

股票代號：3652

精聯電子股份有限公司

九十九年度年報

unitech
精聯電子

年報查詢網址：

公開資訊觀測站：<http://mops.twse.com.tw>

本公司網站：<http://www.ute.com>

中華民國一〇〇年 五月 二十日 刊印

一、公司發言人及代理發言人：

發言人姓名：盧光宏
職稱：總管理處 協理
電話：(02)8912-1122
電子郵件信箱：invest@tw.ute.com

代理發言人姓名：陳健南
職稱：財務處 處長
電話：(02)8912-1122
電子郵件信箱：invest@tw.ute.com

二、總公司、分公司、工廠之地址及電話：

總、分公司	地 址	電 話
總公司	新北市新店區寶橋路 235 巷 136 號 5 樓	(02) 8912-1122
分公司	無	無
工廠	新北市新店區寶橋路 235 巷 136 號 5 樓	(02) 8912-1122

三、股票過戶機構之名稱、地址、網址及電話：

名稱：台新國際商業銀行股務代理部 網址：<http://www.taishinbank.com.tw>
地址：台北市建國北路一段 96 號 B1 電話：(02)2504-8125

四、最近年度財務報告簽證會計師姓名、事務所名稱、地址、網址及電話：

簽證會計師姓名：郭紹彬會計師、楊智惠會計師
事務所名稱：安永聯合會計師事務所
地址：台北市 110 基隆路一段 333 號 9 樓
網址：www.ey.com/tw
電話：(02)2720-4000

五、海外有價證券掛牌買賣之交易場所名稱及查詢該海外有價證券資訊之方式：無。

六、公司網址：

<http://www.ute.com>

目 錄

	頁次
壹、致股東報告書	1
貳、公司簡介	4
一、公司簡介	4
參、公司治理報告	6
一、組織系統	6
二、董事、監察人、總經理、副總經理、協理、各部門及分支機構主管資料 ..	7
三、公司治理運作情形	17
四、會計師公費資訊	27
五、更換會計師資訊	27
六、公司之董事長、總經理、負責財務或會計事務之經理人，最近一年內曾 任職於簽證會計師事務所或其關係企業者	27
七、最近年度及截至年報刊印日止，董事、監察人、經理人及持股比例超過 百分之十之股東股權移轉及股權質押變動情形	27
八、持股比例占前十大股東間互為會計公報第六號關係人或為配偶、二親等 以內之親屬關係之資訊	29
九、公司、公司董事、監察人、經理人及公司直接或間接控制之事業對同一 轉投資事業之持股數並合併計算綜合持股比例	30
肆、募資情形	31
一、資本及股份	31
二、公司債辦理情形	35
三、特別股辦理情形	35
四、海外存託憑證辦理情形	35
五、員工認股權憑證辦理情形	36
六、併購或受讓他公司股份發行新股辦理情形	36
七、資金運用計劃執行情形	36
伍、營運概況	37
一、業務內容	37
二、市場及產銷概況	40
三、最近二年度及截至年報刊印日止，從業員工	44
四、環保支出資訊	44
五、勞資關係	45

六、重要契約	46
陸、財務概況	47
一、最近五年度簡明資產負債表及損益表	47
二、最近五年度財務分析	49
三、最近年度財務報告之監察人審查報告	51
四、最近年度財務報表及會計師查核報告	52
五、最近年度經會計師查核簽證之母子公司合併財務報表	123
六、公司及關係企業最近年度及截至年報刊印日止，是否有發生財務週轉困難之情事	174
柒、財務狀況及經營結果之檢討分析與風險事項	175
一、財務狀況比較分析表	175
二、經營結果比較分析表	176
三、現金流量分析	177
四、最近年度重大資本支出對財務業務之影響	177
五、最近年度轉投資政策其獲利或虧損之主要原因、改善計劃及未來一年投資計劃	177
六、風險事項之分析評估	178
七、其他重要事項	182
捌、特別記載事項	183
一、關係企業相關資料	183
二、最近年度及截至年報刊印日止，私募有價證券辦理情形	193
三、最近年度及截至年報刊印日止，子公司持有或處分本公司股票情形	193
四、其他必要補充說明事項	193
玖、最近年度及截至年報刊印日止，發生證券交易法第三十六條第二項第二款所定對股東權益或證券價格有重大影響之事項	193

壹、致股東報告書

各位親愛的股東女士、先生：

精聯電子以『秉持誠信、追求卓越、永續經營、共享成果』的經營理念，從事『自動資料收集產品』（Auto Data Capture Products, 簡稱ADC）之研發、製造，並以”unitech”品牌進行全球銷售，經營此產業已有20多年之經驗。今年是公司自母公司精技電腦分割設立之第三年，也是公司股票於中華民國證券櫃檯買賣中心掛牌的第二年。99年公司安然走過全球金融風暴，各項指標相較前一年度均有長足之進步，首先要感謝各位股東的關心、支持與愛護。以下就99年度公司營運成果，與100年度展望提出報告。

一、99年度營業結果

（一）99年度營業計畫實施成果

全年營業收入淨額為新台幣17.0億元、營業毛利4.2億元、全年度稅後淨利為1.0億元，相較前一年度均有大幅之成長。如以合併美洲、歐洲、中國、日本等在海外負責行銷之子公司觀之，99年度合併營業收入達21.0億元、營業毛利7.6億元，毛利率35.99%。

99年度全球在經過金融風暴後經濟陸續復甦，本公司以美、歐為主要市場之經營已明顯感受訂單增加、原暫緩出貨之專案訂單陸續恢復，加以一些國家為刺激經濟成長，公共支出增加，讓本公司相關工規行動電腦產品出貨增加。在毛利率方面則由於部分大型專案之競爭，讓公司整體毛利率由前一年度的26.97%，略下滑為24.53%。營業費用則相較前一年度僅有10.86%之增加，因此稅後淨利能有超過一倍之成長。

本公司對於產品、技術之發展從未停歇，經過我們長期在自動資料收集領域的努力，“unitech”品牌之工規行動電腦，已名列全球前10大品牌之市場地位。此外除原有工規行動電腦、條碼掃描器等產品，本公司已將原核心技術加以發展，開發“智能安全監控系統產品”、“RFID資料收集器”等新產品，進入更具成長性之產品及新的應用領域，以進一步提升“unitech”在全球自動資料收集產業之競爭力。

(二) 財務收支及獲利能力分析如下：

1. 財務收支

科目	98 年度		99 年度		變動比例
	金額	百分比	金額	百分比	
營業收入淨額	1,239,712	100.00%	1,703,963	100.00%	37.45%
營業毛利	334,397	26.97%	417,929	24.53%	24.98%
營業淨利	42,660	3.44%	94,505	5.55%	121.53%
營業外收入	19,664	1.58%	24,110	1.41%	22.61%
營業外支出	11,552	0.92%	9,234	0.54%	-20.07%
稅前淨利	50,772	4.10%	109,381	6.42%	115.44%
稅後淨利	50,011	4.04%	100,805	5.92%	101.57%

2. 獲利能力分析

項目	年度	98 年度	99 年度
負債比率：(負債/資產總額)		24.89%	33.44%
長期資金占固定資產比率：(長期資金/固定資產)		336.16%	350.42%
流動比率：(流動資產/流動負債)		208.54%	220.67%
速動比率：(速動資產/流動負債)		130.46%	127.62%
股東權益報酬率：(稅後損益/平均股東權益淨值)		4.44%	8.38%
純益率：(稅後損益/銷貨淨額)		4.04%	5.92%
每股盈餘：(稅後淨利—特別股股利)/加權平均已發行股數		1.17 元	2.16 元

(三) 99 年度研究與發展狀況

99 年度精聯電子在自動資料收集產品之研究發展費用共計新台幣 105,638 千元，佔營業收入淨額之 6.2%。主要以研發商用行動電腦、工規行動電腦、條碼掃描器及 RFID 等相關技術之研發應用。產品朝向整合 GPS、GPRS/EDGE/HSDPA、bluetooth、WLAN 等無線傳輸功能發展。本年度主要新產品如下：

PA550 具 GPS、Wi-Fi、3.5G、DC 等功能之工規 PDA 式行動電腦。

PA690 3.7" 螢幕，具 GPS、Wi-Fi、3.5G、DC 等功能之工規 PDA 式行動電腦。

PA800 IP-68 等級之軍規 PDA 式行動電腦。

HT660e 具 2D 條碼、Wi-Fi, BT 等功能之工規手持式行動電腦。

HT680 具 1D/2D 條碼、Wi-Fi 等功能之工規手持式行動電腦。

PA968II 具 1D/2D 條碼、3.5G、GPS 等功能之工規 PDA 式行動電腦。

MT200 具指紋辨識、攝影鏡頭之居家安控門口機。

MT650 8" 螢幕，具指紋辨識、攝影鏡頭之出勤管理終端機。

RH768 具 UHF RFID 功能之工規 PDA 式行動電腦。

MS840BT bluetooth 手持式雷射條碼掃描器。

二、外部競爭環境、法規環境及總體經營環境對公司的影響

本公司所提供『自動資料收集產品』是各行各業面對不景氣，應用自動化以提昇效率、精簡人力、降低成本、提升服務、落實管控的最佳利器，公司除了持續拓增相關新一代的產品、拓展深耕市場，同時透過組織調整、積極的進行流程合理化、提昇作業的品質和效率、縮減各類支出、整合全球營運之綜效、謀求降低成本等改善作業，並以深化資訊系統之應用來達成此目標，期能有效維持獲利能力。

三、100 年度營業計畫概要

展望今年，外在經濟環境雖陸續朝向正面發展，但面對天災人禍供應鏈變化、應用多樣化、競爭加劇等，市場經營更為艱巨，本公司將秉持穩健務實之經營原則戰戰兢兢以對，持續以自有品牌“unitech”深耕全球、拓增新的產品線、進入新的應用領域、提升全球客戶服務、增強以解決方案的方式進入各主要應用領域，同時持續內部費用/成本管控、流程改造、提昇效率等工作，以期獲得客戶更高之肯定，全年營收、獲利能有好的成長。

公司全體員工感謝 各位股東長期的支持與鼓勵，新的一年精聯電子全體同仁將在現有基礎下，貫徹『秉持誠信』、『追求卓越』、『永續經營』、『共享成果』之經營理念全力以赴，為股東創造更豐碩穩健的經營成果。

敬祝 各位股東女士、先生

身體健康、萬事如意

董事長 葉國荃 敬上



貳、公司簡介

一、公司簡介

(一) 設立日期

中華民國 97 年 1 月 1 日

(二) 公司沿革

在精技電腦母公司「自動資料收集產品事業群」之主要紀事

民國 74 年 10 月 設計開發條碼讀取器。

民國 75 年 10 月 開發完成掌上型資料處理器 A 750。

民國 80 年 10 月 發表第二代掌上型資料處理器 PW- 815。

民國 81 年 12 月 發表中英文掌上型資料處理器 PT- 860。

民國 83 年 11 月 投資美國 UNIT TECHNOLOGY AMERICA INC 子公司(UTA)，拓展美洲市場並從事產品研發。

民國 87 年 12 月 掌上型資料收集器，Hornet/PT-600 榮獲台灣精品標誌。

民國 88 年 01 月 投資設立 UNIQUE TECHNOLOGY EUROPE BV 於荷蘭，拓展歐洲市場。

民國 88 年 11 月 投資設立精瑞電腦有限公司於中國大陸廈門，拓展大陸市場。

民國 89 年 01 月 連線式資料收集器，MR350MK II 榮獲台灣精品標誌。

民國 89 年 12 月 掌上型電腦 PT-900 榮獲台灣精品標誌及優良產品設計標誌。

民國 90 年 07 月 投資設立 UNITECH JAPAN 於日本東京，拓展日本市場。

民國 91 年 02 月 設立精瑞電腦上海分公司。

民國 91 年 05 月 自製 PT-930-1D 掌上型資料收集器榮獲第十屆國家產品形象金質獎。

民國 91 年 10 月 設立精瑞電腦北京分公司。

民國 92 年 10 月 設立精瑞電腦廣州分公司。

民國 93 年 07 月 美國子公司 UTA，於墨西哥設立分公司。

民國 94 年 11 月 自製採用 MS Pocket PC 作業系統之工業用掌上型電腦 PA950 獲德國 iF 設計大獎(Product Design Award 2006)。

民國 95 年 09 月 自製 PA600 工業級 VoIP PDA 獲第十四屆台灣精品金質獎。

民國 95 年 12 月 自製 PA600 工業級 VoIP PDA 獲德國 iF 設計大獎 (Product Design Award 2007)。

民國 96 年 05 月 unitech RFID 掌上型資料收集器 RH767，榮獲第十五屆台灣精品獎。

民國 96 年 06 月 精技電腦股東大會通過「自動資料收集產品事業群分割案」。

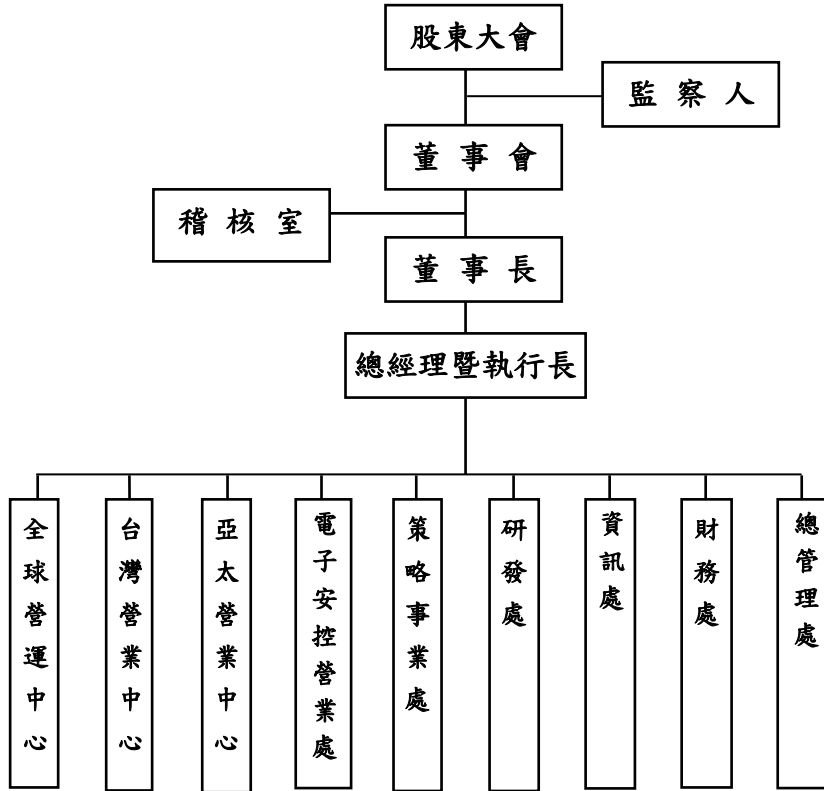
精聯電子公司沿革

- 民國 97 年 01 月 精聯電子股份有限公司正式自母公司精技電腦(股)分割成立。
- 民國 97 年 06 月 本公司關係企業攜手共捐款新台幣兩百一十萬元以協助「四川地震賑災」。
- 民國 97 年 08 月 產品生命周期管理系統(PLM)正式上線。
- 民國 97 年 10 月 unitech 榮獲「中國自動辨識行業十大品牌」。
- 民國 97 年 12 月 自製 PA600 無線射頻辨識(RFID)醫療專用工規 PDA 式行動電腦獲第十七屆台灣精品獎。
- 民國 97 年 12 月 自製 PA968 工規指紋辨識 PDA 式行動電腦獲第十七屆台灣精品獎。
- 民國 98 年 06 月 獲天下雜誌「2009 台灣一千大調查」中「製造業」第 869 名；「電腦系統業」第 24 名。
- 民國 98 年 08 月 公司股票正式上櫃交易，實收股本新台幣肆億柒仟陸佰萬元，股票代號 3652。
- 民國 98 年 11 月 自製 PA550 企業級強固型行動電腦獲德國 iF 設計大獎 (Product Design Award 2010)。
- 民國 98 年 12 月 自製 PA550 企業級強固型行動電腦獲第十八屆台灣精品獎。
- 民國 99 年 03 月 unitech 全球多國語言版網站上線。
- 民國 100 年 01 月 本公司居家安控產品，對獎門禁機「MT200」，獲第十九屆台灣精品獎。

參、公司治理報告

一、組織系統

(一) 組織結構



(二) 各主要部門所營業務

部門	主要職掌
全球營運中心	負責公司產品生產、測試及技術服務。
台灣營業中心	負責公司自有品牌產品在台灣市場之銷售及相關技術支援服務。
亞太營業中心	負責公司自有品牌產品在亞太地區之銷售及相關技術支援服務。
電子安控營業處	負責公司 TASHI 產品之國內業務。
策略事業處	負責 ODM 產品之業務。
研發處	負責公司各類產品之開發、設計、研究改進。
資訊處	統籌全公司整體資訊系統之規劃、設計、運作及維護管理。
財務處	負責公司會計處理及資金管理、資金運用及財務調度。
總管理處	推動優良的企業文化，建構支援體系、人事、總務等制度。
稽核室	負責公司內部各項內控作業稽核及報告。

二、董事、監察人、總經理、副總經理、協理，各部門及分支機構主管資料：

(一) 董事及監察人資料

100年4月17日；單位：股

職稱	姓名	選(就)任日期	任期	初次選任日期	選任時持有股份		現在持有股數		配偶、未成年子女現在持有股份		利用他人名義持有股份		主要經(學)歷	目前兼任本公司及其他公司之職務	具配偶或二親等以內關係之其他主管、董事或監察人		
					股數	持股比例	股數	持股比例	股數	持股比例	股數	持股比例			職稱	姓名	關係
董事長	精技電腦(股)公司 代表人： 葉國荃	97.11.12	3年	97.1.1	26,480,739	66.20%	27,386,739	57.54%	0	0	0	0	大同工學院電機工程科 大葉大學企管碩士 政治大學企研所企家班 海天(股)公司業務工程師	精技電腦(股)公司董事長兼總經理 精豪電腦(股)公司董事長(精技電腦(股)公司之代表人) 逸凡科技(股)公司董事(精技電腦(股)公司之代表人) UAV、UEV、UJH、UCV、UAH、UEH、UIH、廈門精瑞電腦及精際國際貿易等公司董事(法人代表) UTA 董事 智盟科技(股)公司董事	無	無	無
董事	精技電腦(股)公司 代表人： 李英新	97.11.12	3年	97.1.1	26,480,739	66.20%	27,386,739	57.54%	0	0	0	0	交通大學電信工程系 美國奧克拉荷馬市大學企管碩士 政治大學企研所企家班 電信局工程師	精技電腦(股)公司事業群總經理 精技電腦(股)公司董事 精豪電腦(股)公司董事(精技電腦(股)公司之代表人) 創見資訊(股)公司董事	無	無	無
董事	精技電腦(股)公司 代表人： 陳榮輝	97.11.12	3年	97.1.1	26,480,739	66.20%	27,386,739	57.54%	0	0	0	0	交通大學電信工程系 交通大學計算機研究所碩士 交通部電信研究所計畫主持人 精技電腦(股)公司總經理	本公司總經理暨執行長 精技電腦(股)公司董事 UTA 董事 聯宿資訊(股)公司董事 UTJ、廈門精瑞電腦及精際國際貿易等公司董事(法人代表) 微程式資訊(股)董事(法人代表)	無	無	無
董事	關德工業(股)公司 代表人： 羅俊拔	97.11.12	3年	97.11.12	85,766	0.21%	85,766	0.18%	0	0	0	0	台灣大學商學研究所碩士	精技電腦(股)公司之董事(德桃創業投資(股)公司之代表人) 智盟科技(股)公司法人代表人 碧茂科技(股)公司法人代表人 聯致科技(股)公司法人代表人 永勝泰科技(股)公司法人代表人	無	無	無

職稱	姓名	選(就)任日期	任期	初次選任日期	選任時持有股份		現在持有股數		配偶、未成年子女現在持有股份		利用他人名義持有股份		主要經(學)歷	目前兼任本公司及其他公司之職務	具配偶或二親等以內關係之其他主管、董事或監察人		
					股數	持股比率	股數	持股比率	股數	持股比率	股數	持股比率			股數	持股比率	職稱
董事 (獨立)	何寶中	97.11.12	3年	97.11.12	0	0	0	0	0	0	0	0	交通大學資訊工程博士 資策會網路多媒體研究所副所長	資策會副執行長 中華民國開放系統協會理事 中華民國資訊軟體協會常務理事	無	無	無
董事 (獨立)	吳祚炯	97.11.12	3年	97.11.12	0	0	0	0	0	0	0	0	成功大學都市計劃系 台灣大學土木工程研究所碩士 中華網通科技(股)公司執行長 鼎漢實業(股)公司副總經理	欣漢國際股份有限公司董事長 鼎漢國際工程顧問股份有限公司 董事 瑞昱半導體股份有限公司監察人	無	無	無
董事 (獨立)	陳紀任	97.11.12	3年	97.11.12	0	0	0	0	0	0	0	0	淡江大學電子計算機科學學系 Stern School of Business, NYU MBA 艾揚科技(股)公司協理及副總經理	艾揚科技(股)公司董事及總經理 友得國際資訊(股)公司董事長	無	無	無
監察人	連景山	97.11.12	3年	97.11.12	100,025	0.25%	209,025	0.44%	0	0	0	0	大同工學院電機工程科	華鉅有限公司董事長	無	無	無
監察人 (具獨立 職能)	林明杰	97.11.12	3年	97.11.12	49,469	0.12%	162,469	0.34%	0	0	0	0	政治大學企管研究所碩士 政治大學企管研究所博士 台灣電力(股)公司董事 中華民國管理科學學會秘書長	證券櫃檯買賣中心監察人 中國砂輪企業(股)公司獨立董事 上揚科技(股)公司獨立董事	無	無	無
監察人 (具獨立 職能)	沈哲生	97.11.12	3年	97.11.12	0	0	10,000	0.02%	0	0	0	0	交通大學電信工程研究所碩士 江川科技(股)公司專案經理 董爾發科技(股)公司研發部經理	德宏管顧(股)公司投資部協理	無	無	無

表一：法人股東之主要股東

100年4月26日

法人股東名稱	法人股東之主要股東
精技電腦股份有限公司	中信銀保管英屬維京群島商萊斯特公司專戶(9.23%)、葉國筌(6.54%)、德桃創業投資股份有限公司(5.27%)、中信銀保管英屬維京群島商葛拉斯格公司專戶(4.88%)、中信銀保管馬來西亞商安柏控股公司專戶(4.04%)、李英新(3.26%)、張淑女(1.74%)、精技電腦股份有限公司(1.55%)、陳榮輝(1.49%)、張明雪(1.28%)
闊德工業股份有限公司	英屬維京群島商萊斯特國際股份有限公司(48.24%)、德桃創業投資股份有限公司(20.00%)

註1：董事、監察人屬法人股東代表者，應填寫該法人股東名稱。

註2：填寫該法人股東之主要股東名稱(其持股比例占前十名)及其持股比例。若其主要股東為法人者，應再填列下表二。

表二：法人股東之主要股東為法人者其主要股東

100年4月26日

法人名稱	法人之主要股東
德桃創業投資股份有限公司	英屬維京群島商萊斯特國際股份有限公司(100%)

註1：如上表一主要股東屬法人者，應填寫該法人名稱。

註2：填寫該法人之主要股東名稱(其持股比例占前十名)及其持股比例。

董事及監察人所具專業知識之情形

100年4月17日

姓名	條件	是否具有五年以上工作經驗 及下列專業資格			符合獨立性情形(註)										兼任其他 公司獨立 董事家數
		商務、法 務、財務、 會計或公 司業務所 須相關科 系之公私 立大專院 校講師以 上	法官、檢 察官、律 師、會計 師或其他 與公司業 務所需之 國家考試 及格領有 證書之專 門職業及 技術人員	商務、法 務、財務、 會計或公 司業務所 須之工作 經驗	1	2	3	4	5	6	7	8	9	10	
葉國荃(精技電腦股份有限公司代表人)	-	-	✓	-	-	-	✓	-	-	✓	✓	✓	-	無	
李英新(精技電腦股份有限公司代表人)	-	-	✓	-	-	-	✓	-	-	✓	✓	✓	-	無	
陳榮輝(精技電腦股份有限公司代表人)	-	-	✓	-	-	-	✓	-	-	✓	✓	✓	-	無	
關德工業(股)公司 代表人：羅俊拔	-	-	✓	✓	-	-	✓	✓	✓	✓	✓	✓	-	無	
何寶中(獨立董事)	-	-	✓	✓	✓	✓	✓	✓	✓	✓	✓	✓	✓	無	
吳祚炯(獨立董事)	-	-	✓	✓	✓	✓	✓	✓	✓	✓	✓	✓	✓	無	
陳紀任(獨立董事)	✓	-	✓	✓	✓	✓	✓	✓	✓	✓	✓	✓	✓	無	
連景山	-	-	✓	✓	-	✓	✓	✓	✓	✓	✓	✓	✓	無	
林明杰(具獨立職能監察人)	✓	-	✓	✓	✓	✓	✓	✓	✓	✓	✓	✓	✓	2	
沈哲生(具獨立職能監察人)	-	-	✓	✓	✓	✓	✓	✓	✓	✓	✓	✓	✓	無	

註：各董事、監察人於選任前二年及任職期間符合下述各條件者，請於各條件代號下方空格中打“✓”。

- (1) 非為公司或其關係企業之受僱人。
- (2) 非公司或其關係企業之董事、監察人(但如為公司或其母公司、公司直接及間接持有表決權之股份超過百分之五十之子公司之獨立董事者，不在此限)。
- (3) 非本人及其配偶、未成年子女或以他人名義持有公司已發行股份總額百分之一以上或持股前十名之自然人股東。
- (4) 非前三款所列人員之配偶、二親等以內親屬或五親等以內直系血親親屬。
- (5) 非直接持有公司已發行股份總額百分之五以上法人股東之董事、監察人或受僱人，或持股前五名法人股東之董事、監察人或受僱人。
- (6) 非與公司有財務或業務往來之特定公司或機構之董事(理事)、監察人(監事)、經理人或持股百分之五以上股東。
- (7) 非為公司或關係企業提供商務、法務、財務、會計等服務或諮詢之專業人士、獨資、合夥、公司或機構之企業主、合夥人、董事(理事)、監察人(監事)、經理人及其配偶。
- (8) 未與其他董事間具有配偶或二親等以內之親屬關係。
- (9) 未有公司法第30條各款情事之一。
- (10) 未有公司法第27條規定以政府、法人或其代表人當選。

(二) 總經理、副總經理、協理、各部門及分支機構主管資料

100年4月17日 單位：股；%

職稱	姓名	就任日期	持有股份		配偶、未成年子女持有股份		利用他人名義持有股份		主要經(學)歷	目前兼任其他公司之職務	具配偶或二親等以內關係之經理人		
			股數	持股比率	股數	持股比率	股數	持股比率			職稱	姓名	關係
總經理暨執行長	陳榮輝	97.1.1	318,077	0.67%	126,877	0.27%	0	0	交通大學電信工程系 交通大學計算機研究所碩士 交通部電信研究所「自動化電話計費系統發展」計畫主持人 精技電腦(股)公司總經理	本公司總經理暨執行長 精技電腦(股)公司董事 UTA 董事、UTJ、廈門精瑞電腦及精際國際貿易等公司董事(法人代表)、聯宿資訊(股)公司董事	無	無	無
全球營運中心資深副總	高焜亮	97.1.1	144,772(註1)	0.30%	48,009	0.10%	0	0	台北工專電機工程科 政大企家班結業 民航局飛航管制中心技術員 精技電腦(股)公司副總經理	無	無	無	無
台灣營業中心資深副總	徐志達	97.1.1	76,000(註1)	0.16%	13,499	0.03%	0	0	輔仁大學電子系 政大企家班結業 精技電腦(股)公司副總經理	無	無	無	無
全球營運中心品保協理	佘尚方	97.1.1	40,000(註1)	0.08%	0	0	0	0	交通大學計算機研究所碩士 精技電腦(股)公司協理	無	無	無	無
總管理處協理	盧光宏	97.1.1	62,000(註1)	0.13%	0	0	0	0	美國杜蘭大學企管碩士 東元電機助理工程師 精技電腦(股)公司協理	無	無	無	無
財務處處長	陳健南	97.2.18	60,000(註1)	0.13%	0	0	0	0	政治大學經營管理碩士 政治大學經濟系 萬海航運(股)公司財務部副理	無	無	無	無
研發處協理	林讚西	100.4.1	0	0	0	0	0	0	交通大學電子研究所碩士 英華達資深協理	無	無	無	無

註1：經理人持股中部份為保留運用決定權之交付信託股。

(三) 最近年度支付董事、監察人、總經理、副總經理之報酬

1. 董事(含獨立董事)之酬金(彙總配合級距揭露姓名方式)

單位：新台幣仟元

職稱	姓名	董事酬金								A、B、C及D等四項總額占稅後純益之比例(註11)	兼任員工領取相關酬金								A、B、C、D、E、F及G等七項總額占稅後純益之比例(註11)	資事業酬金(註12) 有無領取來自子公司以外轉投				
		報酬(A)(註2)		退職退休金(B)		盈餘分配之酬勞(C)(註3)		業務執行費用(D)(註4)			薪資、獎金及特支費等(E)(註5)		退職退休金(F)		盈餘分配員工紅利(G)(註6)		員工認股權憑證得認購股數(H)(註7)							
		本公司	合併報表內所有公司(註8)	本公司	合併報表內所有公司(註8)	本公司	合併報表內所有公司(註8)	本公司	合併報表內所有公司(註8)		本公司	合併報表內所有公司(註8)	本公司	合併報表內所有公司(註8)	現金紅利金額	股票紅利金額	現金紅利金額	股票紅利金額			本公司	合併報表內所有公司(註8)	本公司	合併報表內所有公司(註8)
董事長	葉國筌(精技電腦股份有限公司代表人)	1,898	1,898	0	0	733	733	200	200	2.81	2.80	4,363	4,363	108	108	0	0	0	0	0	0	7.24	7.23	無
董事	李英新(精技電腦股份有限公司代表人)																							
董事	陳榮輝(精技電腦股份有限公司代表人)																							
董事	關德工業(股)公司代表人：羅俊拔																							
董事(獨立)	何寶中																							
董事(獨立)	吳祚炯																							
董事(獨立)	陳紀任																							

酬金級距表

給付本公司各個董事酬金級距	董事姓名			
	前四項酬金總額(A+B+C+D)		前七項酬金總額(A+B+C+D+E+F+G)	
	本公司(註9)	合併報表內所有公司(註10)I	本公司(註9)	合併報表內所有公司(註10)J
低於 2,000,000 元	葉國筌 (精技電腦股份有限公司代表人) 李英新 (精技電腦股份有限公司代表人) 闊德工業(股)公司代表人：羅俊拔 何寶中、吳祚炯、陳紀任			
2,000,000 元 (含) ~ 5,000,000 元 (不含)	陳榮輝 (精技電腦股份有限公司代表人)			
5,000,000 元 (含) ~ 10,000,000 元 (不含)	-	-	-	-
10,000,000 元 (含) ~ 15,000,000 元 (不含)	-	-	-	-
15,000,000 元 (含) ~ 30,000,000 元 (不含)	-	-	-	-
30,000,000 元 (含) ~ 50,000,000 元 (不含)	-	-	-	-
50,000,000 元 (含) ~ 100,000,000 元 (不含)	-	-	-	-
100,000,000 元以上	-	-	-	-
總計	7	7	7	7

註 1：董事姓名應分別列示(法人股東應將法人股東名稱及代表人分別列示)，以彙總方式揭露各項給付金額。若董事兼任總經理或副總經理者應填列本表及下表 3

註 2：係指最近年度董事報酬(包括董事薪資、職務加給、離職金、各種獎金、獎勵金等等)。

註 3：係填列最近年度盈餘分配議案股東會前經董事會通過擬議配發之董事酬勞金額。

註 4：係指最近年度董事之相關業務執行費用(包括車馬費、特支費、各種津貼、宿舍、配車等實物提供等等)。如提供房屋、汽車及其他交通工具或專屬個人之支出時，應揭露所提供資產之性質及成本、實際或按公平市價設算之租金、油資及其他給付。另如配有司機者，請附註說明公司給付該司機之相關報酬，但不計入酬金。

註 5：係指最近年度董事兼任員工(包括兼任總經理、副總經理、其他經理人及員工)所領取包括薪資、職務加給、離職金、各種獎金、獎勵金、車馬費、特支費、各種津貼、宿舍、配車等實物提供等等。如提供房屋、汽車及其他交通工具或專屬個人之支出時，應揭露所提供資產之性質及成本、實際或按公平市價設算之租金、油資及其他給付。另如配有司機者，請附註說明公司給付該司機之相關報酬，但不計入酬金。

註 6：最近年度盈餘分配擬全數分配員工現金紅利，並無發放員工股票紅利。係指最近年度董事兼任員工(包括兼任總經理、副總經理、其他經理人及員工)取得員工紅利(現金紅利)者，應揭露最近年度盈餘分配議案股東會前經董事會通過擬議配發員工紅利金額，若無法預估者則按去年實際配發金額比例計算今年擬議配發金額。

註 7：係指截至年報刊印日止董事兼任員工(包括兼任總經理、副總經理、其他經理人及員工)取得員工認股權憑證得認購股數(不包括已執行部分)。

註 8：應揭露合併報表內所有公司(包括本公司)給付本公司董事各項酬金之總額。

註 9：本公司給付每位董事各項酬金總額，於所歸屬級距中揭露董事姓名。

註 10：合併報表內所有公司(包括本公司)給付本公司每位董事各項酬金總額，於所歸屬級距中揭露董事姓名。

註 11：稅後純益係指最近年度之稅後純益。

註 12：a. 本欄應明確填列公司董事「有」或「無」領取來自子公司以外轉投資事業相關酬金。

b. 若填列「有」者，得自願性填列所領取酬金金額，並應依公司董事於子公司以外轉投資事業所擔任身分別所領取之酬金，併入酬金級距表之 I 及 J 欄，並將欄位名稱改為「所有轉投資事業」

c. 酬金係指本公司董事擔任子公司以外轉投資事業之董事、監察人或經理人等身分所領取之報酬、酬勞、員工紅利及業務執行費用等相關酬金。

* 本表所揭露酬金內容與所得稅法之所得概念不同，故本表目的係作為資訊揭露之用，不作課稅之用。

2. 監察人之酬金（彙總配合級距揭露姓名方式）

單位：新台幣仟元

職稱	姓名	監察人酬金						A、B及C等三項總額占稅後純益之比例(註8)		有無領取來自子公司以外轉投資事業酬金(註9)
		報酬(A)(註2)		盈餘分配之酬勞(B)(註3)		業務執行費用(C)(註4)		本公司	合併報表內所有公司(註5)	
		本公司	合併報表內所有公司(註5)	本公司	合併報表內所有公司(註5)	本公司	合併報表內所有公司(註5)			
監察人	連景山									
監察人(具獨立職能)	林明杰	480	480	314	314	85	85	0.87	0.87	無
監察人(具獨立職能)	沈哲生									

酬金級距表

給付本公司各個監察人酬金級距	監察人姓名	
	前三項酬金總額(A+B+C)	
	本公司(註6)	合併報表內所有公司(註7)D
低於2,000,000元	林明杰、沈哲生、連景山	
2,000,000元(含)~5,000,000元(不含)	-	-
5,000,000元(含)~10,000,000元(不含)	-	-
10,000,000元(含)~15,000,000元(不含)	-	-
15,000,000元(含)~30,000,000元(不含)	-	-
30,000,000元(含)~50,000,000元(不含)	-	-
50,000,000元(含)~100,000,000元(不含)	-	-
100,000,000元以上	-	-
總計	3	3

註1：監察人姓名應分別列示(法人股東應將法人股東名稱及代表人分別列示)，以彙總方式揭露各項給付金額。

註2：係指最近年度監察人之報酬(包括監察人薪資、職務加給、離職金、各種獎金獎勵金等等)。

註3：係指最近年度盈餘分配議案股東會前經董事會通過擬議配發之監察人酬勞金額。

註4：係指最近年度給付監察人之相關業務執行費用(包括車馬費、特支費、各種津貼、宿舍、配車等實物提供等等)。如提供房屋、汽車及其他交通工具或專屬個人之支出時，應揭露所提供資產之性質及成本、實際或按公平市價設算之租金、油資及其他給付。另如配有司機者，請附註說明公司給付該司機之相關報酬，但不計入酬金。

註5：應揭露合併報表內所有公司(包括本公司)給付本公司監察人各項酬金之總額。

註6：本公司給付每位監察人各項酬金總額，於所歸屬級距中揭露監察人姓名。

註7：合併報表內所有公司(包括本公司)給付本公司每位監察人各項酬金總額，於所歸屬級距中揭露監察人姓名。

註8：稅後純益係指最近年度之稅後純益。

註9：a.本欄應明確填列公司監察人「有」或「無」領取來自子公司以外轉投資事業相關酬金。

b.若填列「有」者，得自願性填列所領取酬金金額，並應依公司監察人於子公司以外轉投資事業所擔任身分分別所領取之酬金，併入酬金級距表D欄，並將欄位名稱改為「所有轉投資事業」

c.酬金係指本公司監察人擔任子公司以外轉投資事業之董事、監察人或經理人等身分所領取之報酬、酬勞、員工紅利及業務執行費用等相關酬金。

*本表所揭露酬金內容與所得稅法之所得概念不同，故本表目的係作為資訊揭露之用，不作課稅之用。

3. 總經理及副總經理之酬金（彙總配合級距揭露姓名方式）

單位：新台幣仟元

職稱	姓名	薪資(A) (註2)		退職退休金 (B)		獎金及特支費 等等(C) (註3)		盈餘分配之員工紅利金 額(D) (註4)				A、B、C及 D等四項總額 占稅後純益之 比例(%) (註9)		取得員工認股 權憑證數額 (註5)		有無領 取來自 子公司 以外轉 投資事 業酬金 (註10)	
		本公司	合併報 表內所 有公司 (註6)	本公 司	合併報 表內所 有公司 (註 6)	本公 司	合併報 表內所 有公司 (註6)	合併報表內 所有公司 (註5)				本公 司	合併報 表內所 有公司 (註6)	本公 司	合併報 表內所 有公司 (註6)		
								現金 紅利 金額	股票 紅利 金額	現金 紅利 金額	股票 紅利 金額						
總經理暨 執行長	陳榮輝																
全球運 中心資 深副總	高焜亮	8,787	8,787	324	324	1,627	1,627	207	0	207	0	10.86	10.83	0	0	無	
台灣營 中心資 深副總	徐志達																

*不論職稱，凡職位相當於總經理、副總經理者(例如：總裁、執行長、總監...等等)，均應予揭露。

酬金級距表

給付本公司各個總經理及副總經理酬金級距	總經理及副總經理姓名	
	本公司(註7)	合併報表內所有公司(註8)E
低於 2,000,000 元	-	
2,000,000 元(含) ~ 5,000,000 元(不含)	陳榮輝、高焜亮、徐志達	
5,000,000 元(含) ~ 10,000,000 元(不含)	-	-
10,000,000 元(含) ~ 15,000,000 元(不含)	-	-
15,000,000 元(含) ~ 30,000,000 元(不含)	-	-
30,000,000 元(含) ~ 50,000,000 元(不含)	-	-
50,000,000 元(含) ~ 100,000,000 元(不含)	-	-
100,000,000 元以上	-	-
總計	3	3

註1：總經理及副總經理姓名應分別列示，以彙總方式揭露各項給付金額。若董事兼任總經理或副總經理者應填列表及上表1。

註2：係填列最近年度總經理及副總經理薪資、職務加給、離職金。

註3：係填列最近年度總經理及副總經理各種獎金、獎勵金、車馬費、特支費、各種津貼、宿舍、配車等實物提供及其他報酬金額。如提供房屋、汽車及其他交通工具或專屬個人之支出時，應揭露所提供資產之性質及成本、實際或按公平市價設算之租金、油資及其他給付。另如配有司機者，請附註說明公司給付該司機之相關報酬，但不計入酬金。

註4：係填列最近年度盈餘分配議案股東會前經董事會通過擬議配發總經理及副總經理之員工紅利金額(現金紅利)，若無法預估者則按去年實際配發金額比例計算今年擬議配發金額。稅後純益係指最近年度之稅後純益。

註5：係指截至年報刊印日止總經理及副總經理取得員工認股權憑證得認購股數(不包括已執行部分)。

註6：應揭露合併報表內所有公司(包括本公司)給付本司總經理及副總經理各項酬金之總額。

註7：本公司給付每位總經理及副總經理各項酬金總額，於所歸屬級距中揭露總經理及副總經理姓名。

註8：合併報表內所有公司(包括本公司)給付本公司每位總經理及副總經理各項酬金總額，於所歸屬級距中揭露總經理及副總經理姓名。

註9：稅後純益係指最近年度之稅後純益。

註10：a. 本欄應明確填列公司總經理及副總經理「有」或「無」領取來自子公司以外轉投資事業相關酬金。
 b. 若填列「有」者，得自願性填列所領取酬金額，並應依公司總經理及副總經理於子公司以外轉投資事業所擔任身分別所領取之酬金，併入酬金級距表E欄，並將欄位名稱改為「所有轉投資事業」
 c. 酬金係指本公司總經理及副總經理擔任子公司以外轉投資事業之董事、監察人或經理人等身分所領取之報酬、酬勞、員工紅利及業務執行費用等相關酬金。
 * 本表所揭露酬金內容與所得稅法之所得概念不同，故本表目的係作為資訊揭露之用，不作課稅之用。

4. 配發員工紅利之經理人姓名及配發情形：

100年4月17日
 單位：新台幣仟元

項目	職稱(註2)	姓名(註2)	股票紅利金額	現金紅利金額	總計	總額占稅後純益之比例
經理人	總經理暨執行長	陳榮輝	(註1)	391	391	0.39%
	全球營運中心資深副總	高焜亮				
	台灣營業中心資深副總	徐志達				
	研發處協理	余尚方				
	總管理處協理	盧光宏				
	財務處處長	陳健南				

註1：最近年度盈餘分配擬全數分配員工現金紅利，並無發放員工股票紅利。
 註2：應揭露個別姓名及職稱，但得以彙總方式揭露盈餘分配情形。
 註3：係填列最近年度盈餘分配股東會前經董事會通過擬議配發經理人之員工紅利金額（現金紅利），若無法預估者則按去年實際配發金額比例計算今年擬議配發金額。稅後純益係指最近年度之稅後純益。
 註4：經理人之適用範圍，依據本會92年3月27日台財證三字第0920001301號函令規定，其範圍如下：(1)總經理及相當等級者(2)副總經理及相當等級者(3)協理及相當等級者(4)財務部門主管(5)會計部門主管(6)其他有為公司管理事務及簽名權利之人。
 註5：若董事、總經理及副總經理有領取員工紅利（現金紅利）者，除填列上表3外，另應再填列本表。

(四) 分別比較說明本公司兩年度本公司及合併報表所有公司於最近二年度支付本公司董事、監察人、總經理及副總經理酬金總額占稅後純益比例之分析並說明給付酬金之政策、標準與組合、訂定酬金之程序、與經營績效及未來風險之關聯性。

1. 本公司及合併報表所有公司於最近兩年度支付本公司董事、監察人、總經理及副總經理酬金總額及稅後純益比利之分析：

職稱	99年酬金之總額占稅後純益比率		98年酬金之總額占稅後純益比率	
	本公司	合併公司	本公司	合併公司
董事	7.24%	7.23%	13.98%	13.82%
監察人	0.87%	0.87%	1.55%	1.53%
總經理及副總經理	10.86%	10.83%	22.64%	22.38%

註：酬金含車馬費、薪資、酬勞、津貼、盈餘分配之董監酬勞及員工紅利。

2. 本公司給付酬金之政策、標準與組合、訂定酬金之程序、與經營績效及未來風險之關聯性：

本公司支付董事、監察人之酬金包括：車馬費，係依每次出席給予出席者之交通費用；盈餘分配之董監酬勞均依公司章程規定，並經股東會決議與公司經營績效成高度相關；董事長、獨立董事、具獨立職能之監察人每月支領合理固定金額之報酬。

本公司支付總經理及副總經理之酬金包括：固定月薪、績效獎金及盈餘分配之員工紅利三類。薪資係參考公司取得之人力市場薪資調查報告，該職位於同業

市場中的薪資水平、考量公司內該職位的權責範圍給付，績效獎金及盈餘分配之員工紅利均與公司當年獲利相連結，為公司獲利之某固定比率，與公司經營成果高度相關聯。

三、公司治理運作情形

(一) 董事會運作情形

最近年度董事會開會 6 次，董事出席情形如下：

職 稱	姓 名	實際出席次數 [B]	委託出席 次數	實際應出席率(%) [B/應出席次數]	備 註
董事長	精技電腦(股) 代表人：葉國筌	6	0	100%	
董 事	精技電腦(股) 代表人：陳榮輝	6	0	100%	
董 事	精技電腦(股) 代表人：李英新	5	1	83%	
董 事	闢德工業(股) 代表人：羅俊拔	5	1	83%	
獨立董事	何寶中	4	1	67%	
獨立董事	吳祚炯	5	1	83%	
獨立董事	陳紀任	6	0	100%	

其他應記載事項：

- 證交法第 14 條之 3 所列事項暨其他經獨立董事反對或保留意見且有紀錄或書面聲明之董事會議決事項，應敘明董事會日期、期別、議案內容、所有獨立董事意見及公司對獨立董事意見之處理：無。
- 董事對利害關係議案迴避之執行情形，應敘明董事姓名、議案內容、應利益迴避原因以及參與表決情形：無。
- 當年度及最近年度加強董事會職能之目標(例如設立審計委員會、提昇資訊透明度等)與執行情形評估：已依法訂定董事會議事規範，並每年由董事會權責單位自行評估，再由稽核單位進行查核，目前執行良好。

(二) 審計委員會運作情形或監察人參與董事會運作情形：

本公司無設置審計委員會；監察人負責監督公司業務之執行，得隨時調查公司業務及財務狀況，查核帳冊文件，並列席本公司董事會陳述意見。

最近年度監察人參與 6 次董事會開會，列席情形如下：

職 稱	姓 名	實際列席次數 [B]	實際應列席率(%) [B/應出席次數]	備 註
監察人	連景山	5	83%	
監察人	林明杰	5	83%	
監察人	沈哲生	6	100%	

其他應記載事項：

監察人之組成及職責：

1. 監察人與公司員工及股東之溝通情形：監察人認為必要時得與員工、股東直接聯絡對談。
2. 監察人與內部稽核主管及會計師之溝通情形：
 - (1) 稽核主管於稽核項目完成之次月向監察人提報稽核報告，監察人並無反對意見。
 - (2) 稽核主管列席公司定期性董事會並做稽核業務報告，監察人並無反對意見。
3. 監察人列席董事會如有陳述意見，應敘明董事會日期、期別、議案內容、董事會決議結果以及公司對監察人陳述意見之處理：無。

(三) 公司治理運作情形及其與上市上櫃公司治理實務守則差異情形及原因：

項 目	運作情形	與上市上櫃公司治理實務守則 差異情形及原因
一、公司股權結構及股東權益		
(一) 公司處理股東建議或糾紛等問題之方式	公司設有發言人、代理發言人及股務等單位負責處理股東建議及股務相關事宜。	本公司目前皆已依據上市上櫃公司治理實務守則執行中，無差異情形。
(二) 公司掌握實際控制公司之主要股東及主要股東之最終控制者名單之情形	與主要股東保持密切聯繫。	
(三) 公司建立與關係企業風險控管機制及防火牆之方式	訂有子公司管理相關規範，且了解其營運狀況。此外子公司依實際作業需要訂有相關內控作業規範，母公司並派員不定期稽核。	
二、董事會之組成及職責		
(一) 公司設置獨立董事之情形	本公司設有三席獨立董事。	本公司目前皆已依據上市上櫃公司治理實務守則執行中，無差異情形。
(二) 定期評估簽證會計師獨立性之情形	本公司聘請安永聯合會計師事務所辦理查核簽證，並每年定期評估。	
三、建立與利害關係人溝通管道之情形	本公司設有發言人及代理發言人擔任公司對外溝通管道。	溝通管道順暢，無差異情形。
四、資訊公開		
(一) 公司架設網站，揭露財務業務及公司治理資訊之情形	有關財務業務及公司治理之資訊均依規定輸入指定之網站。另於本公司設有網站定期揭露此相關資訊。	本公司依規定公開資訊揭露，無差異情形。

項 目	運作情形	與上市上櫃公司治理實務守則 差異情形及原因					
(二) 公司採行其他資訊揭露之方式 (如架設英文網站、指定專人負責公 司資訊之蒐集及揭露、落實發言人制 度、法人說明會過程放置公司網站等)	本公司架設有中英文網站，由專人進行 公司資訊之蒐集及揭露，並確實落實發 言人制度。	本公司依規定公開資訊揭露，無差 異情形。					
五、公司設置提名、薪酬或其他各類功能性 委員會之運作情形	本公司尚無設置相關委員會。	將依法令、並視公司實際運作考量 再行研議。					
六、公司如依據「上市上櫃公司治理實務守則」訂有公司治理實務守則者，請敘明其運作與所訂公司治理實務守則之差異情形： 本公司尚未訂定公司治理實務守則，將配合實際運作，再行研議。							
七、其他有助於瞭解公司治理運作情形之重要資訊(如員工權益、僱員關懷、投資者關係、供應商關係、利害關係人之權利、董事及監察人進修之情形、風險管理政策及風險衡量標準之執行情形、客戶政策之執行情形、公司為董事及監察人購買責任保險之情形等)： (一) 員工權益：本公司以誠信對待員工，依勞基法等相關法令保障員工權益。 (二) 僱員關懷：本公司有良好的福利措施及員工訓練措施、退休制度等，與員工建立互信互賴的良好關係。例如：勞/健保險、團體意外、醫療、壽險保險、年度健康檢查、結婚津貼、喪事奠儀、新人訓練、業務訓練、主管訓練及退休辦法等。 (三) 投資者關係：本公司設有發言人、代理發言人及股務等單位，並於公司對外網站設有專區提供投資人相關資訊及提問管道，以處理股東建議。 (四) 供應商關係：本公司與供應商之間一向維繫良好的關係。 (五) 利害關係人之權利：本公司設有發言人及代理發言人擔任公司對外溝通管道，利害關係人得與公司進行溝通以維護合法權益。 (六) 董事、監察人及經理人進修之情形： 1. 董事、監察人進修之情形							
職 稱	姓 名	就任日期	進修日期	主辦單位	課程名稱	進修 時數	進修是否符 合規定
法人董事代表	葉國荃	97.1.1	99.08.18-99.08.18	台灣證券交易所	99年度上市公司 負責人座談會	3	是
			99.12.17-99.12.17	財團法人中華民國會計研 究發展基金會	董監事對現金流內控循環 知識與管理重點	3	是
法人董事代表	陳榮輝	97.1.1	99.12.17-99.12.17	財團法人中華民國會計研 究發展基金會	董監事對現金流內控循環 知識與管理重點	3	是
法人董事代表	李英新	97.1.1	99.12.17-99.12.17	財團法人中華民國會計研 究發展基金會	董監事對現金流內控循環 知識與管理重點	3	是
法人董事代表	羅俊拔	97.11.12	99.12.17-99.12.17	財團法人中華民國會計研 究發展基金會	董監事對現金流內控循環 知識與管理重點	3	是
獨立董事	何寶中	97.11.12	99.12.17-99.12.17	財團法人中華民國會計研 究發展基金會	董監事對現金流內控循環 知識與管理重點	3	是
獨立董事	吳祚炯	97.11.12	99.12.17-99.12.17	財團法人中華民國會計研 究發展基金會	董監事對現金流內控循環 知識與管理重點	3	是
獨立董事	陳紀任	97.11.12	99.12.17-99.12.17	財團法人中華民國會計研 究發展基金會	董監事對現金流內控循環 知識與管理重點	3	是
監察人	連景山	97.11.12	99.12.17-99.12.17	財團法人中華民國會計研 究發展基金會	董監事對現金流內控循環 知識與管理重點	3	是

項 目			運作情形		與上市上櫃公司治理實務守則 差異情形及原因		
職 稱	姓 名	就任日期	進修日期	主辦單位	課程名稱	進修 時數	進修是否符 合規定
監察人	林明杰	97.11.12	99.12.17~99.12.17	財團法人中華民國會計研究發展基金會	董監事對現金流內控循環知識與管理重點	3	是
監察人	沈哲生	97.11.12	99.12.17~99.12.17	財團法人中華民國會計研究發展基金會	董監事對現金流內控循環知識與管理重點	3	是
2. 經理人進修之情形：							
職 稱	姓 名	進修日期		主辦單位	課程名稱	進修 時數	
協 理	盧光宏	99.12.01~99.12.01		中華民國內部稽核協會	公開發行公司建立內部控制制度處理準則說明及內控常見問題解說	6	
		99.12.10~99.12.10		中華民國內部稽核協會	國際內部稽核執業準則介紹及電腦稽核概論	6	
		99.12.17~99.12.17		中華民國內部稽核協會	內部稽核工作規劃及必備技術	6	
處 長	陳健南	99.03.26~99.03.26		財團法人中華民國會計研究發展基金會	品牌價值評估實務	3	
		99.04.13~99.04.13		財團法人中華民國會計研究發展基金會	資產負債管理 (ALM) 實務研討	3	
		99.06.09~99.06.09		財團法人中華民國會計研究發展基金會	國際會計準則解析-首次採用國際會計準則	3	
		99.10.25~99.10.25		財團法人中華民國會計研究發展基金會	公開發行公司發布「重大消息」法律責任及相關違法案例研討	3	
<p>(七) 本公司已為董事、監察人及重要職員購買責任保險。</p> <p>(八) 本公司重視客戶、消費者保護，設有“0800”客戶服務專線，並於公司網頁上提供客戶維護報修、反應、建議問題之管道。</p>							
八、如有公司治理自評報告或委託其他專業機構之公司治理評鑑報告者，應敘明其自評(或委外評鑑)結果、主要缺失(或建議)事項及改善情形：無。							

(四) 公司沒有設置薪酬委員會者，應揭露其組成、職責及運作情形：
目前未設置，尚在規劃安排中。

(五) 履行社會責任情形：

項目	運作情形	與上市上櫃公司企業社會責任實務守則差異情形及原因
<p>一、落實推動公司治理</p> <p>(一) 公司訂定企業社會責任政策或制度，以及檢討實施成效之情形。</p> <p>(二) 公司設置推動企業社會責任專(兼)職單位之運作情形。</p> <p>(三) 公司定期舉辦董事、監察人與員工之企業倫理教育訓練及宣導事項，並將其與員工績效考核系統結合，設立明確有效之獎勵及懲戒制度之情形。</p>	<p>(一) 公司未單獨訂有「企業社會責任實務守則」，但類似內容分散在「同仁行為準則」、「員工管理規定」及各相關書面規定中，並分別落實實施。</p> <p>(二) 公司未獨立設有推動之單位，而主要推動於總經理室及人事部門等單位。</p> <p>(三) 公司相關規範均公佈於公司內部網站，並定期對同仁進行說明訓練。</p>	<p>符合上市上櫃公司企業社會責任實務守則規定。</p>
<p>二、發展永續環境</p> <p>(一) 公司致力於提升各項資源之利用效率，並使用對環境負荷衝擊低之再生物料之情形。</p> <p>(二) 公司依其產業特性建立合適之環境管理制度之情形。</p> <p>(三) 設立環境管理專責單位或人員，以維護環境之情形。</p> <p>(四) 公司注意氣候變遷對營運活動之影響，制定公司節能減碳及溫室氣體減量策略之情形。</p>	<p>(一) 本公司在產品生產上僅有電子組裝作業，未有大量耗費資源之生產過程。產品亦符合RoHS、WEEE之規範，而在公司辦公室、廠房中均規範有垃圾分類、設有節水水龍頭、並以電子文件溝通降低影印、傳真、減少彩色列印等方式減少資源之使用。</p> <p>(二) 公司依產業之特性已負起對環境管理應有之責任。</p> <p>(三) 主要負責單位包括公司總務部門、工廠廠務部門。</p> <p>(四) 公司在產銷過程中並不會耗損大量能源或排放二氧化碳或有毒氣體等，但我們設有冷氣節能設備與規定，訂有照明亮度標準及在適當處所採用自動感應之燈具...等措施。</p>	<p>符合上市上櫃公司企業社會責任實務守則規定。</p>

項目	運作情形	與上市上櫃公司企業社會責任實務守則差異情形及原因
<p>三、維護社會公益</p> <p>(一) 公司遵守相關勞動法規，保障員工之合法權益，建立適當之管理方法與程序之情形。</p> <p>(二) 公司提供員工安全與健康之工作環境，並對員工定期實施安全與健康教育之情形。</p> <p>(三) 公司制定並公開其消費者權益政策，以及對其產品與服務提供透明且有效之消費者申訴程序之情形。</p> <p>(四) 公司與供應商合作，共同致力提升企業社會責任之情形。</p> <p>(五) 公司藉由商業活動、實物捐贈、企業志工服務或其他免費專業服務，參與社區發展及慈善公益團體相關活動之情形。</p>	<p>(一) 公司重視企業之社會責任，落實相關勞動法規確保同仁權益，讓滿意的同仁能與公司一同開創美好的前景，因此也訂定多項合乎人性、增進同仁滿意的相關制度。</p> <p>(二) 公司在新進同仁到職即提供其相關安全之訓練，說明公司所制定與安全相關之規定。此外每年提供同仁體檢之福利，並提供同仁意外險、壽險、住院醫療保險等。</p> <p>(三) 公司設有專責之客戶服務單位，並設置"0800"電話專線，並於公司網站設有可以直接服務客戶、提供諮詢之功能頁面。</p> <p>(四) 公司對於往來供應商均會要求其提供之產品零件符合環保法規及安全之規範；在公司「同仁行為準則」中亦規範與往來上下游公司應符合之應對原則，讓同仁知所遵行。</p> <p>(五) 公司鼓勵同仁善盡公民責任並扶助弱小，對於海內外所發生之重大災難均會發動同仁參與急難救助募款，包括過往911地震、南亞海嘯、四川地震、莫拉克颱風、日本311地震等。</p>	<p>符合上市上櫃公司企業社會責任實務守則規定。</p>
<p>四、加強資訊揭露</p> <p>(一) 公司揭露具攸關性及可靠性之企業社會責任相關資訊之方式。</p> <p>(二) 公司編製企業社會責任報告書，揭露推動企業社會責任之情形。</p>	<p>(一) 公司已將相關企業社會責任資訊揭露於公司年報。</p> <p>(二) 公司長期以來致力於企業社會責任之落實推動，但未將相關措施單獨彙編成企業社會責任報告書。</p>	<p>符合上市上櫃公司企業社會責任實務守則規定。</p>
<p>五、公司如依據「上市上櫃公司企業社會責任實務守則」訂有本身之企業社會責任守則者，請敘明其運作與所訂守則之差異情形：</p> <p>本公司尚無訂定企業社會責任實務守則。</p>		
<p>六、其他有助於瞭解企業社會責任運作情形之重要資訊（如公司對環保、社區參與、社會貢獻、社會服務、社會公益、消費者權益、人權、安全衛生與其他社會責任活動所採行之制度與措施及履行情形）：如以上一～四項所陳述。</p>		
<p>七、公司產品或企業社會責任報告書如有通過相關驗證機構之查證標準，應加以敘明：無。</p>		

(六) 公司履行誠信經營情形及採行措施：

公司經營理念「秉持誠信」、「追求卓越」、「永續經營」、「共享成果」，在新進同仁進入公司開始，透過教育訓練、主管宣達及主管之行為身教，並落實組織相關制度的設計、主管日常決策與同仁日常工作之中。

(七) 公司訂定公司治理守則及相關規章查詢方式：無。

(八) 公司治理運作情形之其他重要資訊：

1. 本公司已訂定「內部重大資訊處理作業程序」，經 98 年 10 月 29 日董事會討論通過，並公告於內部網站使本公司董事、監察人、經理人、員工查詢與遵守。
2. 本公司訂有「同仁行為準則」以作為同仁對公司、同仁與同仁間、與客戶／供應商間往來之基本規範，並公告於內部網站使本公司員工查詢與遵守。
3. 與財務透明有關人員，其取得主管機關指明之相關證照情形：

部門	相關研習證照
財務部 1 位	會計研究發展基金會之公開發行公司財會主管專業認證
稽核室 1 位	證基會舉辦之企業內部控制基本能力測驗證照

(九) 內部控制制度執行狀況

1. 內部控制聲明書

精聯電子股份有限公司

內部控制制度聲明書

日期：100年04月28日

本公司民國99年度之內部控制制度，依據自行檢查的結果，謹聲明如下：

- 一、本公司確知建立、實施和維護內部控制制度係本公司董事會及經理人之責任，本公司業已建立此一制度。其目的係在對營運之效果及效率(含獲利、績效及保障資產安全等)、財務報導之可靠性及相關法令之遵循等目標的達成，提供合理的確保。
- 二、內部控制制度有其先天限制，不論設計如何完善，有效之內部控制制度亦僅能對上述三項目標之達成提供合理的確保；而且，由於環境、情況之改變，內部控制制度之有效性可能隨之改變。惟本公司之內部控制制度設有自我監督之機制，缺失一經辨認，本公司即採取更正之行動。
- 三、本公司係依據「公開發行公司建立內部控制制度處理準則」（以下簡稱「處理準則」）規定之內部控制制度有效性之判斷項目，判斷內部控制制度之設計及執行是否有效。該「處理準則」所採用之內部控制制度判斷項目，係為依管理控制之過程，將內部控制制度劃分為五個組成要素：1. 控制環境，2. 風險評估及回應，3. 控制作業，4. 資訊及溝通，及5. 監督。每個組成要素又包括若干項目。前述項目請參見「處理準則」之規定。
- 四、本公司業已採用上述內部控制制度判斷項目，檢查內部控制制度之設計及執行的有效性。
- 五、本公司基於前項檢查結果，認為本公司於民國99年12月31日的內部控制制度（含對子公司之監督與管理），包括知悉營運之效果及效率目標達成之程度、財務報導之可靠性及相關法令之遵循有關的內部控制制度等之設計及執行係屬有效，其能合理確保上述目標之達成。
- 六、本聲明書將成為本公司年報及公開說明書之主要內容，並對外公開。上述公開之內容如有虛偽、隱匿等不法情事，將涉及證券交易法第二十條、第三十二條、第一百七十一條及第一百七十四條等之法律責任。
- 七、本聲明書業經本公司民國100年04月28日董事會通過，出席董事7人中，有0人持反對意見，餘均同意本聲明書之內容，併此聲明。

精聯電子股份有限公司



董事長：葉國筌



簽章

總經理：陳榮輝



簽章

(十) 最近年度及截至年報刊印日止，公司及其內部人員依法被處罰、公司對其內部人員違反內部控制制度規定之處罰、主要缺失與改善情形：本公司於 99 年 2 月執行買回公司股份時，已依「上市上櫃公司買回本公司股份辦法」第五條規定於期間屆滿或執行完畢後五日內於公開資訊觀測站公告執行情形無誤，但未於期間屆滿或執行完畢後五日內向證券期貨局書面申報執行情形，造成該局資料不齊全，故處新臺幣二十四萬元整，已依規繳納完畢；並已加強所屬人員訓練，確實依照作業辦法規定辦理。

(十一) 最近年度及截至年報刊印日止，股東會及董事會之重要決議：

1. 股東會之重要決議

日期	主要決議事項	執行情形
99/06/15	1. 承認 98 年度營業報告書及財務報表。 2. 承認 98 年度盈餘分配案。 3. 通過修訂本公司章程案。 4. 通過修訂本公司「資金貸與他人規定」案。 5. 通過修訂本公司「背書保證規定」案。	依股東會決議完成 98 年度盈餘之分派作業。 依修訂後公司章程運作。 依修訂後資金貸與他人規定運作。 依修訂後背書保證規定運作。

2. 董事會之重要決議

日期	主要決議事項	執行情形
99/01/28	1. 決議因應業務需要，融資到期展期續約。 2. 決議本公司 99 年度營運計劃案。	已遵行決議辦理。
99/03/30	1. 決議本公司 98 年度營業報告書及財務報表案。 2. 決議本公司 98 年度盈餘分配案。 3. 決議修訂本公司「公司章程」案。 4. 決議修訂本公司「資金貸予他人規定」案。 5. 決議修訂本公司「背書保證規定」案。 6. 決議召集本公司 99 年股東常會相關事項案。 7. 決議因應業務需要，融資到期展期續約。	已遵行決議辦理。
99/04/29	1. 決議本公司 98 年度「內部控制制度聲明書」案。	已遵行決議辦理。
99/06/28	1. 決議訂配息基準日案。 2. 決議本公司內部稽核主管異動案。 3. 決議修訂本公司「從事衍生性商品交易處理程序」案。 4. 決議修訂本公司「股東會議事程序」案。	已遵行決議辦理。

日期	主要決議事項	執行情形
99/08/23	1. 決議本公司 99 年上半年度分別經會計師查核、核閱之財務報告案。 2. 決議修訂本公司內部控制、內部稽核制度案。	已遵行決議辦理。
99/10/29	1. 因應業務需要，融資到期展期續約/新增。 2. 決議訂定本公司 100 年度稽核計畫案。	已遵行決議辦理。
100/01/27	1. 決議修訂本公司「資金貸予他人規定」案。 2. 決議修訂本公司「股東會議事程序」案。 3. 決議修訂本公司「公司董事及監察人選舉規定」案。 4. 決議修訂本公司「內部重大資訊處理作業程序」案。 5. 決議本公司 100 年度營運計畫案。	已遵行決議辦理。
100/03/24	1. 決議本公司 99 年度營業報告書及財務報表案。 2. 決議本公司 99 年度盈餘分配案。 3. 決議修訂本公司「獨立董事之職責範疇規則」案。 4. 決議修訂本公司「公司董事及監察人選舉規定」案。 5. 決議修訂本公司「股東會議事程序」案。 6. 決議修訂本公司「董事會議事規定」案。 7. 決議全面改選董事及監察人案。 8. 決議解除本公司新任董事及其代表人競業禁止限制案。 9. 決議獨立董事提名及審查案。 10. 決議召集本公司 100 年股東常會相關事項案。	已遵行決議辦理。
100/04/28	1. 決議獨立董事提名及審查案。 2. 決議本公司 99 年度「內部控制制度聲明書」案。 3. 決議因應業務需要，融資到期展期續約。 4. 決議本公司研發主管異動案。	已遵行決議辦理。

(十二) 最近年度及截至年報刊印日止，董事或監察人對董事會通過之重要決議有不同意見且有記錄或書面聲明者：無。

(十三) 最近年度及截至年報刊印日止，與財務報告有關人士(包括董事長、總經理、會計主管、及內部稽核主管等)辭職解任情形之彙總：

職稱	姓名	到任日期	解任日期	辭職或解任原因
稽核部	周愛玲	97.1.1	99.6.28	內部職務調整，調任會計部門

四、會計師公費資訊

單位：新台幣仟元

會計師事務所名稱	會計師姓名	審計公費	非審計公費					會計師查核期間	備註
			制度設計	工商登記	人力資源	其他	小計		
安永聯合會計師事務所	林秀湄	2,000	0	0	0	943	943	99/01/01~09/30	移轉訂價報告及 IFRS 顧問費用。
	郭紹彬								
	郭紹彬							99/01/01~12/31	因會計師事務所內部職務調整，致本公司第四季財務報表由郭紹彬會計師及楊智惠會計師查核。
	楊智惠								

註：非審計公費係移轉訂價報告及 IFRS 顧問費用。

- (一) 給付簽證會計師、簽證會計師所屬事務所及其關係企業之非審計公費佔審計公費之比例達四分之一以上者：無。
- (二) 更換會計師事務所且更換年度所支付之審計公費較更換前一年度之審計公費減少者：無。
- (三) 審計公費較前一年度減少達百分之十五以上者：無。

五、更換會計師資訊

最近二年度及其期後期間有更換會計師情形者，應揭露下列事項：

本公司委任安永聯合會計師事務所辦理財報查核簽證，自九十八年一月一日起，因事務所內部調整，改委由林秀湄會計師、郭紹彬會計師執行財報之查核簽證。另自九十九年年度財報起，因事務所內部職務調整需求，故簽證會計師變更為郭紹彬會計師及楊智惠會計師。

- 六、公司之董事長、總經理、負責財務或會計事務之經理人，最近一年內曾任職於簽證會計師事務所或其關係企業者：無。

七、最近年度及截至年報刊印日止，董事、監察人、經理人及持股比例超過百分之十之股東股權移轉及股權質押變動情形：

(一) 董事、監察人、經理人及大股東股權變動情形

職稱	姓名	99 年度		當年度截至 4 月 17 日止	
		持有股數增 (減)數	質押股數增 (減)數	持有股數增 (減)數	質押股數增 (減)數
董事兼大股東	葉國筌 (精技電腦股份有限公司代表人)	0	0	0	0
董事兼大股東	李英新 (精技電腦股份有限公司代表人)	0	0	0	0
董事兼大股東	陳榮輝 (精技電腦股份有限公司代表人)	0	0	0	0
董事兼大股東	關德工業(股)公司 代表人：羅俊拔	0	0	0	0
獨立董事	何寶中	0	0	0	0
獨立董事	吳祚炯	0	0	0	0
獨立董事	陳紀任	0	0	0	0
監察人	連景山	0	0	0	0
具獨立職能監察人	林明杰	0	0	0	0
具獨立職能監察人	沈哲生	0	0	0	0
總經理暨執行長	陳榮輝	0	0	0	0
資深副總	高焜亮	(註 1)19,000	0	0	0
資深副總	徐志達	(註 1)9,000	0	0	0
研發處協理	佘尚方	(註 1)0	0	0	0
總管理處協理	盧光宏	(註 1)12,000	0	0	0
財務處處長	陳健南	(註 1)12,000	0	0	0

註 1：已扣除保留運用決定權之交付信託股數。

(二) 董事、監察人、經理人及大股東股權移轉之相對人為關係人者：無。

(三) 董事、監察人、經理人及大股東股權質押之相對人為關係人者：無。

八、持股比例占前十大股東間互為會計公報第六號關係人或配偶、二親等以內之親屬關係之資訊

100年4月17日；單位：股

姓名(註1)	本人持有股份		配偶、未成年子女持有股份		利用他人名義合計持有股份		前十大股東相互間具有財務會計準則公報第六號關係人或為配偶、二親等以內之親屬關係者，其名稱或姓名及關係。(註3)		備註
	股數	持股比例	股數	持股比例	股數	持股比例	名稱(或姓名)	關係	
精技電腦(股)公司 代表人：葉國荃	27,386,739	57.54%	0	0	0	0	葉國荃 陳榮輝 李英新	董事長 董事 董事	
馬來西亞商 UNIGLOBLE SECURITIES (MALAYSIA) LIMITED 代表人： Charles Hotton Paul Van Neste	1,241,674	2.61%	0	0	0	0	馬來西亞商 EMBONA HOLDINGS (MALAYSIA) LIMITED	代表人 相同	
馬來西亞商 EMBONA HOLDINGS (MALAYSIA) LIMITED 代表人： Charles Hotton Paul Van Neste	1,241,674	2.61%	0	0	0	0	馬來西亞商 UNIGLOBLE SECURITIES (MALAYSIA) LIMITED	代表人 相同	
精聯電子(股)公司	971,000	2.04%	0	0	0	0	精技電腦 (股)公司	董事	
吳連芳	677,000	1.42%	0	0	0	0	無	無	
葉柏君	602,725	1.27%	0	0	0	0	無	無	
葉國荃	577,126	1.21%	126,709	0.27%	0	0	精技電腦 (股)公司	董事長	
研揚科技(股)公司	549,600	1.15%	0	0	0	0	無	無	
張淑女	452,825	0.95%	0	0	0	0	無	無	
中國信託商業銀行 股份有限公司受託 信託財產	409,000	0.86%	0	0	0	0	無	無	

註1：應將前十名股東全部列示，屬法人股東者應將法人股東名稱及代表人姓名分別列示。

註2：持股比例之計算係指分別以自己名義、配偶、未成年子女或利用他人名義計算持股比例。

註3：將前揭所列示之股東包括法人及自然人，應揭露彼此間之關係。

九、公司、公司董事、監察人、經理人及公司直接或間接控制之事業對
同一轉投資事業之持股數並合併計算綜合持股比例：

99年12月31日

單位：股；%

轉投資事業 (註)	本公司投資		董事、監察人、經理人及直接或間接控制事業之投資		綜合投資	
	股數	持股比例	股數	持股比例	股數	持股比例
Unitech America Ventures Inc.	5,356,573	100.00	0	0	5,356,573	100.00
Unitech Europe Ventures Inc.	1,953,676	100.00	0	0	1,953,676	100.00
Unitech Japan Holding Inc.	39,680,000	100.00	0	0	39,680,000	100.00
Unitech Asia Ventures Inc.	2,285,991	100.00	0	0	2,285,991	100.00
Unitech America Holding Inc.	5,356,573	100.00	0	0	5,356,573	100.00
Unitech America Inc.	100,000	100.00	0	0	100,000	100.00
Unitech Europe Holding Inc.	1,953,676	100.00	0	0	1,953,676	100.00
Unique Technology Europe B.V.	135,948	100.00	0	0	135,948	100.00
Unitech Japan Co., Ltd.	1,160	82.86	0	0	1,160	82.86
Unitech Industries Holding Inc.	1,238,000	100.00	0	0	1,238,000	100.00
廈門精瑞電腦有限公司	1,350,000	100.00	0	0	1,350,000	100.00
上海精際國際貿易(上海)有限公司	200,000	100.00	0	0	200,000	100.00
智盟科技股份有限公司	319,149	21.28	0	0	319,149	21.28
微程式資訊股份有限公司	500,000	7.94	0	0	500,000	7.94

註：係公司之長期投資。

肆、募資情形

一、資本及股份

(一) 股本來源

1. 股本形成經過：

100年4月17日 單位：仟股；新台幣仟元

年 月	發行價格	核定股本		實收股本		備註		
		股數	金額	股數	金額	股本來源	以現金以外之財產抵充股款者	其他
97.01	10	60,000	600,000	40,000	400,000	分割設立資本 400,000 仟元	無	97.01.15 經授中字第 09731572980 號函。
98.08	10	60,000	600,000	47,600	476,000	現金增資 76,000 仟元	無	98.09.16 經授中字第 09833070430 號函。

註1：應填列截至年報刊印日止之當年度資料。

註2：增資部分應加註生效（核准）日期與文號。

註3：以低於票面金額發行股票者，應以顯著方式標示。

註4：以貨幣債權、技術、商譽抵充股款者，應予敘明，並加註抵充之種類及金額。

註5：屬私募者，應以顯著方式標示。

2. 股份種類：

100年4月17日 單位：股

股份種類	核定股本			備註
	流通在外股份	未發行股份	合計	
普通股	47,600,000	12,400,000	60,000,000	本公司股票屬 上櫃公司股票

3. 總括申報制度相關資訊：無。

(二) 股東結構

100年4月17日 單位：人；股

股東結構 數量	政府機構	金融機構	其他法人	個人	外國機構及 外國人	合計
人數	0	1	11	1,420	8	1,440
持有股數	0	409,000	29,264,105	15,269,827	2,657,068	47,600,000
持股比例	0	0.86%	61.48%	32.08%	5.58%	100.00%

(三) 股權分散情形

100年4月17日 單位：人；股

持股分級	股東人數	持有股數	持股比例(%)
1 至 999	87	16,258	0.03
1,000 至 5,000	938	2,026,354	4.26
5,001 至 10,000	180	1,469,239	3.09
10,001 至 15,000	58	741,970	1.56
15,001 至 20,000	43	795,906	1.67
20,001 至 30,000	33	801,710	1.68
30,001 至 40,000	28	996,915	2.10
40,001 至 50,000	17	791,174	1.66
50,001 至 100,000	25	1,723,705	3.62
100,001 至 200,000	11	1,383,157	2.91
200,001 至 400,000	9	2,339,102	4.91
400,001 至 600,000	5	2,393,698	5.03
600,001 至 800,000	2	1,279,725	2.69
800,001 至 1,000,000	1	971,000	2.04
1,000,001 以上	3	29,870,087	62.75
合計	1,440	47,600,000	100.00

(四) 主要股東名單：

持股比例達百分之五以上或股權比例占前十名之股東

100年4月17日 單位：股

主要股東名稱	股份	持有股數	持股比例
精技電腦股份有限公司		27,386,739	57.54%
馬來西亞商 UNIGLOBLE SECURITIES (MALAYSIA) LIMITED		1,241,674	2.61%
馬來西亞商 EMBONA HOLDINGS (MALAYSIA) LIMITED		1,241,674	2.61%
精聯電子股份有限公司		971,000	2.04%
吳連芳		677,000	1.42%
葉柏君		602,725	1.27%
葉國荃		577,126	1.21%
研揚科技股份有限公司		549,600	1.15%
張淑女		452,825	0.95%
中國信託商業銀行股份有限公司受託信託財產		409,000	0.86%

(五) 最近二年度每股市價、淨值、盈餘及股利：

單位：新台幣元

項目	年度		98 年度	99 年度	當年度截至 100 年 4 月 29 日
	每股市價	最 高		44.40	50.00
最 低			31.30	34.00	32.10
平 均			37.00	42.42	36.53
每股淨值 (註 1)	分 配 前		25.57	25.50	—
	分 配 後		24.59	0.00	—
每股盈餘	加權平均股數		42,665,320	46,753,216	—
	每 股 盈 餘	調 整 前	1.17	2.16	—
		調 整 後	1.17	2.16	—
每股股利 (註 2)	現 金 股 利		1.00	1.15	—
	無 償 配 股	盈 餘 配 股	0.00	0.00	—
		資 本 公 積 配 股	0.00	0.00	—
	累 積 未 付 股 利		0.00	0.00	—
投資報酬分析 (註 3)	本 益 比		31.62	19.64	—
	本 利 比		37.00	36.89	—
	現 金 股 利 殖 利 率		2.70%	2.71%	—

註 1：以年底已發行之股數為準，並依據次年度股東會決議分配之情形填列。

註 2：民國 99 年度每股股利尚未經股東常會決議。

註 3：本表之計算公式如下：

(1) 本益比=當年度每股平均收盤價/每股盈餘

(2) 本利比=當年度每股平均收盤價/每股現金股利

(3) 現金股利殖利率=每股現金股利/當年度每股平均收盤價

(六) 公司股利政策及執行狀況：

1. 公司章程所訂之股利政策：

本公司每年決算純益，應先提繳稅款，彌補以往虧損，次提百分之十為法定盈餘公積，並於必要時依法提列或迴轉特別盈餘公積，如尚有盈餘後，就其餘額提百分之五至百分之十五為員工紅利，不高於百分之二為董事、監察人酬勞，員工紅利以股票發放時，其對象得包括符合一定條件之從屬公司員工，該一定條件授權董事會訂定之。其餘併同以前年度累積未分配盈餘由董事會擬具分配方案經股東會決議後分派之。

本公司將考量公司所處環境及成長階段，因應未來資金需求及長期財務規劃，並滿足股東對現金流入之需求，每年股東盈餘分配以股票股利或現金股利發放之，發放之現金股利以不低於當年度發放總股利(現金股利及股票股利合計)之百分之十為原則，惟得視財務、業務需要及經營面等相關因素調整之。

2. 本次股東會擬議股利分配之情形

本公司經 100 年 3 月 24 日董事會決議通過 99 年度盈餘分配案如下：

單位：新台幣元

項 目	金 額
期初未分配盈餘	1,555,335
加：99 年度稅後淨利	100,805,518
減：法定盈餘公積(10%)	(10,080,552)
特別盈餘公積	(38,357,678)
可供分配盈餘	53,922,623
減：股東股利-現金(每股配發 1.15 元)	(53,623,350)
本年度未分配盈餘	299,273
附註：	
配發員工紅利(5%)-現金	2,618,364
配發董監酬勞(2%)	1,047,346

(七) 本次股東會擬議之無償配股對公司營業績效及每股盈餘之影響：不適用。
本公司 100 年度截至年報刊印日止，未有公開財務預測。

(八) 員工分紅及董監酬勞：

1. 公司章程所載員工分紅及董事、監察人酬勞之成數或範圍

本公司每年決算純益，應先提繳稅款，彌補以往虧損，次提百分之十為法定盈餘公積，並於必要時依法提列或迴轉特別盈餘公積，如尚有盈餘後，就其餘額提百分之五至百分之十五為員工紅利，不高於百分之二為董事、監察人酬勞，員工紅利以股票發放時，其對象得包括符合一定條件之從屬公司員工，該一定條件授權董事會訂定之。其餘併同以前年度累積未分配盈餘由董事會擬具分配方案經股東會決議後分派之。

2. 本期估列員工紅利及董事、監察人酬勞金額之估列基礎、配發股票紅利之股數計算基礎及實際配發金額若與估列數有差異時之會計處理。

(1) 本公司本期估列員工紅利及董事、監察人酬勞金額之估列基礎係依據公司章程所列成數規定，分別按可供分配盈餘 5% 及 1% 估列計算。

(2) 本公司配發股票紅利之股數計算基礎係按決議分紅之金額除以股票公平價值決定，股票公平市價係以股東會決議日前一日之收盤價，並考量除權除息之影響為計算基礎。

(3) 實際配發金額若與估列數有差異時，依會計估計變動處理，於股東會決議年度調整入帳。

3. 董事會通過之擬議配發員工分紅等資訊：

- (1) 配發員工現金紅利、股票紅利及董事、監察人酬勞金額。若與認列費用年度估列金額有差異者，應揭露差異數、原因及處理情形：本公司 100 年 3 月 24 日董事會決議通過之 99 年度盈餘分配案，擬分派員工現金紅利 2,618,364 元及董事、監察人酬勞 1,047,346 元。
- (2) 擬議配發員工股票紅利金額及占本期稅後純益及員工紅利總額合計數之比例：並未決議分派員工股票股利，故不適用。
- (3) 考慮擬議配發員工紅利及董事、監察人酬勞後之設算每股盈餘：不適用。

4. 前一年度員工分紅及董事、監察人酬勞之實際配發情形（包括配發股數、金額及股價）、其與認列員工分紅及董事、監察人酬勞有差異者並應敘明差異數、原因及處理情形：

本公司民國 98 年度實際盈餘分派有關員工紅利及董監酬勞之配發情形：配發員工紅利(現金)2,250,501 元及董監事酬勞(現金)450,100 元，與原通過之配發情形無異。

(九) 公司買回本公司股份情形：

100 年 3 月 24 日

買回期次	第一次
買回目的	轉讓股份予員工
買回股份期間	99/02/01~99/02/24
買回之區間價格	28.98 元~59.07 元
已買回股份種類、數量	普通股 1,008,000 股
已買回股份金額	37,370,649 元
已辦理銷除及轉讓之股份數量	37,000 股
累積持有本公司股份數量	971,000 股
累積持有本公司股份數量占已發行股份總數	2.04%

二、公司債辦理情形：無。

三、特別股辦理情形：無。

四、海外存託憑證辦理情形：無。

五、員工認股權憑證辦理情形：無。

六、併購或受讓他公司股份發行新股辦理情形：無。

七、資金運用計劃執行情形：無。

伍、營運概況

一、業務內容

(一) 營業範圍

1. 所營業務內容

本公司主要從事「自動資料收集產品」(ADC Products, Auto Data Capture Products)之研究開發、設計製造及全球銷售。

2. 營業比重

項目	99 年度	
	金額 (仟元)	營收比重
掌上型自動資料收集器	1,004,800	58.97%
條碼掃描器	218,230	12.81%
其他	480,933	28.22%
合計	1,703,963	100.00%

3. 公司目前之商品及服務項目

本公司主要從事「自動資料收集產品」之研究開發、設計製造並以自有品牌“unitech”進行全球銷售，目前主要產品可分為掌上型自動資料收集器及條碼掃描器及其他資料收集相關條碼列印機代理、服務、配件、耗材等。

4. 計畫開發之新商品及服務

本公司係於 97 年 1 月 1 日自母公司精技電腦股份有限公司「自動資料收集產品事業群」分割設立。團隊成員在自動資料收集產品之研發已有 20 餘年之經驗，仍將持續以開發工業等級資料收集相關產品為主；除延續原有一維條碼、二維條碼之開發應用外，將強化 RFID、生物辨識、居家安全控制等關鍵技術之研發，並朝向產品更輕薄、小型化以及更高防塵、防水等級、軍規產品等；在無線傳輸應用將朝內建 Bluetooth、WLAN、GPRS/GSM 等模組功能發展；另也整合 GPS、數位相機等功能於產品中。

(二) 產業概況

1. 產業之現況與發展

本公司主要產品包含工規、軍規行動電腦、各式條碼掃描器、智能整合終端機及條碼列印機等自動資料收集產品，主要係提供各行各業客戶進行資料收集自動化之應用，屬於自動資料收集產業的領域。所謂自動資料收集係指收集各式條碼、RFID、磁卡、IC卡等數值資訊或指紋、聲音、眼球虹膜等特徵，以便進行各類辨識、資料處理、應用。

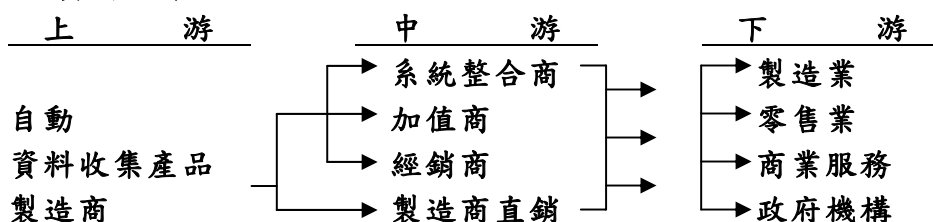
目前自動資料收集產品主要應用在倉儲管理、產品分類追蹤、工廠自動化、運輸、結帳系統、業務管理、醫療管理等，甚至存摺、信用卡、門禁居家監控系統等都可以利用此技術達到控管及監督之功能，隨著企業管理精緻化、網際網路興起及相關

無線應用普及，資料收集自動化以是降低成本、提升效率的利器，相關應用已成為全球趨勢；自動資料收集產業過去都是以美國及日本廠商為主要的供應商，近年來台灣廠商已成功地打入光藕合式條碼掃描器市場，成為這部份產品線的重要生產基地，但雷射條碼掃描器、掌上型電腦、條碼列印機等產品則仍以美、日兩國為主。而本公司為亞洲地區少數有能力設計、生產雷射掃描器、工業級掌上型電腦之廠商，隨產業穩定成長，在供應廠商有限的情況下，未來發展空間極為寬廣。

2. 產業上、中、下游之關聯性

本公司在自動資料收集產業中位屬上游製造商之角色，而中游主要為系統整合商、增值商、經銷商及部分製造商之直銷部門，中游再提供下游各行各業之應用系統開發、系統整合及技術支援、維修服務、儲運等附加價值，以擴大市場、降低營運風險。綜上所述，在藉由上、中、下游業者之專業分工，可有效的提升整體資訊產業之運作效率。該行業上、中、下游關聯圖如下：

● 自動資料收集產品



3. 產品之各種發展趨勢

自動資料收集產品因網際網路普及，以及廣域/區域無線應用成熟，各行各業對於能及時取得應用資料、數據之需求日益重要，因此產品需具備堅固、可攜帶式、能無線上網、及時傳輸資料等特質。另近年來無線射頻辨識技術(Radio Frequency Identification；以下簡稱RFID)在業界掀起一股熱潮現階段，無線射頻辨識技術係利用無線方式識別的一種元件，可取代現有的條碼接觸或固定式的識別方式，相較於傳統流通業供應鏈管理扮演重要角色的條碼(Barcode)，RFID技術具備了體積小、不易仿製、可儲存大量資料、對於惡劣環境的適應性佳、可重複使用、耐用年限長等優點，故運用RFID來進行自動資料收集以提高企業的運轉效率，已是全世界不可避免的趨勢與潮流。

4. 競爭情形

本公司在自動資料收集產業中以靈活的設計及製造能力，提供顧客化的產品，與美國、日本廠商競爭。此外隨自動資料收集產品走向開放系統之設計，提供了一個公平的環境能讓本公司能與全球第一級廠商進行性競爭，發揮本公司在產品靈活、彈性及價格俱競爭力的特點。

(三) 技術及研發概況

1. 投入之研發費用

單位：新台幣仟元

年度	99 年
研發費用	105,638
占營收淨額%	6.20%

本公司研發之自動資料收集產品源自分割前母公司精技電腦之『自動資料收集事業』，主要以工業級掌上型電腦及手持式裝置為主，開發能整合條碼掃描、無線傳輸、衛星定位等功能之產品，在 89 年間即領先業界推出開放式架構之掌上型電腦 PT-900，而 91 年間所推出採 Win-CE 作業系統之 PT-930-1D 工規行動電腦，榮獲中華民國第十屆國家產品形象金質獎，93 年 PA-980 耐低溫防水工規行動電腦、MR550 門禁考勤系統、MS330 光單式條碼掃描器、MS860 雷射條碼掃描器、MS360 二維條碼掃描器等五項產品均獲得第十三屆台灣精品獎。95 年 PA950 工規行動電腦榮獲德國 iF Product Design Award 2006 大獎，而 PA600 工規行動電腦獲得第十四屆台灣精品金質獎及德國 iF Product Design Award 2007 大獎，98 年推出之 PA550 工規行動電腦亦獲得 iF 設計大獎及第十八屆台灣精品獎，100 年初 MT200 居家安控產品獲得第十九屆台灣精品獎，產品已成功銷往美國、歐洲及日本等主要市場。另並積極投入 RFID 相關手持、固定式資料收集器產品之開發。

2. 研發成功之技術或產品

- (1) PA550 具 GPS、Wi-Fi、3.5G、DC 等功能之工規 PDA 式行動電腦
- (2) PA690 3.7" 螢幕，具 GPS、Wi-Fi、3.5G、DC 等功能之工規 PDA 式行動電腦
- (3) PA800 IP-68 等級之軍規 PDA 式行動電腦
- (4) HT660e 具 2D 條碼、Wi-Fi, BT 等功能之工規手持式行動電腦
- (5) HT680 具 1D/2D 條碼、Wi-Fi 等功能之工規手持式行動電腦
- (6) PA968II 具 1D/2D 條碼、3.5G、GPS 等功能之工規 PDA 式行動電腦
- (7) MT200 具指紋辨識、攝影鏡頭之居家安控門口機
- (8) MT650 8" 螢幕，具指紋辨識、攝影鏡頭之出勤管理終端機
- (9) RH768 具 UHF RFID 功能之工規 PDA 式行動電腦
- (10) MS840BT bluetooth 手持式雷射條碼掃描器

(四) 長、短期業務發展計劃

1. 短期

- (1) 掌握行動應用及相關無線通訊、電子技術、材料科技...之發展趨勢。
- (2) 建立彈性生產能力，以降低生產成本，並使公司資源為最佳配置。
- (3) 建立完整上下游供應鏈，並分散不同進貨來源，以確保關鍵零件的供應無虞。
- (4) 以資料收集之相關核心技術，開發產品進入家庭進出管理、安全監控、對講之市場。
- (5) 除強化自有品牌產品之耕耘，亦持續開發 ODM 業務，以擴大市場佔有率。

2. 長期

- (1) 針對無線傳輸、射頻辨識(RFID)、二維條碼、衛星定位(GPS)、生物辨識等自動資料收集關鍵技術持續深入研究發展，提昇各類關鍵技術自主能力。
- (2) 持續擴增全球行銷據點，同時建構全球支援服務體系，提供全世界各地客戶即時、完善的服務。
- (3) 和產業關鍵技術廠商策略聯盟，進行技術合作，提升研發實力。
- (4) 持續投入研發資金，引進及培育專業研發人員，以發展關鍵性技術及新產品，建構堅強的研發團隊。
- (5) 強化自有品牌行銷，增加公司在歐美市場之知名度，並努力成為世界級之掌上型工業用電腦之設計、製造與銷售廠商。
- (6) 透過資本市場籌措長期營運資金，以降低資金成本。

二、市場及產銷概況

(一) 市場分析

1. 公司主要商品、服務之銷售提供地區

單位：新台幣仟元

項目	年度	98年		99年	
		金額	%	金額	%
內銷		635,023	51.22	721,180	42.33
外銷	亞洲	176,167	14.21	223,796	13.13
	美洲	248,958	20.08	434,527	25.50
	歐洲	160,747	12.97	306,791	18.00
	其他	18,817	1.52	17,669	1.04
	小計	604,689	48.78	982,783	57.67
合計		1,239,712	100.00	1,703,963	100.00

2. 市場佔有率

根據權威之自動資料收集產業調查公司 VDC(Venture Development Corp.)最新之數據，本公司在工規行動電腦(Rugged Handheld / PDA Computers)，2010 年全球市場佔有率約 2.3%。

3. 市場未來供需狀況與成長性

根據 VDC 的研究顯示，全球工規行動電腦應用市場規模將由 2010 年的 22.56 億美元成長至 2015 年的 35.32 億美元，年複合成長率為 9.4%。以地理區域分析，歐美地區未來五年仍為全球最大的工規行動電腦市場，預估美國及歐洲市場 2010 年至 2015 年的年複合成長率均在 8% 以上，而亞太地區的年複合成長率更高達 11.1%；成長率較高的應用主要在零售服務業、醫療應用等行業。

4. 競爭利基

(1) 行銷通路遍佈全球，充分掌握市場脈動

本公司已建立完整之全球行銷網絡，於主要銷售地區如美國、歐洲、日本及中國等地均設有子公司以經營“unitech”品牌，其他地區則透過與經銷商建立密切的合作關係以拓展業務，透過持續建構全球代理經銷體系，除能就近蒐集當地最新市場及技術動態外，更能提供客戶最及時之技術與售後諮詢服務，且透過對市場的高度掌握來強化競爭優勢，以便與國際大廠競爭。

(2) 產品線完整，品牌已具全球知名度

“unitech”品牌在歷經 20 多年之經營已具備相當之全球知名度，並已充分掌握市場需求、在產品線齊全之下，得以獲得世界各主要市場的認同，形成本公司在經營上優勢。

(3) 專業的研發團隊及完整之產品線開發

本公司在自動資料收集產品的研發累積有 20 餘年的經驗，充分掌握關鍵技術，建立了自主的研發能力。近年來所推出多款開放式作業系統之工業級掌上型資料收集器、雷射掃描器等工業等級產品，已逐步奠定本公司在全球資料收集領域之地位。故專業經驗豐富之研發團隊及完整之產品線為本公司於產業中保持競爭優勢的最大利基所在。

(4) 充沛優秀之人力資源

本公司沿襲母公司精技電腦完善的人事制度且長期重視教育訓練，故勞資關係和諧，所培養專業、資深之經理人員數量相較於其他同業充沛許多。由於自動資料收集產業屬利基型市場，需要由專業、敏銳的經理人才能掌握市場商機，而本公司經營階層及研發人員長期投入工規行動電腦及條碼辨識器之領域，對於所營業務之趨勢及環境有深刻之瞭解，特別是經由海外子公司，在全球主要市場已建立了穩固的團隊，透過充沛、穩定性高之專業經理人才，在市場擴充及面對競爭上具相當之優勢。

5. 發展遠景之有利及不利因素

(1) 有利因素：

(A) 產品應用領域不斷擴大

根據 VDC 的研究，全球工業級掌上型電腦市場 2007 年至 2012 年的年複合成長率約為 7.4%，屬於穩定成長的產業。由於自動資料收集產品對於生產/服務過程中生產力的提升以及對客戶服務水準的提高大有助益，因此陸續被廣泛的應用在各行各業。同時伴隨無線通訊技術的成熟、網際網路的普及、數位攝影、生物辨識、語言辨識等成熟，更讓產品應用愈趨多樣化，故隨自動資料收集產品的應用領域及功能不斷擴大，預估可對公司未來業務拓展帶來正面助益。

(B) 自動資料收集屬利基型市場，新進競爭者進入門檻較高

由於產品相對具少量多樣且可依客戶需求而量身訂作的特性，故廠商本身須對使用者需求具有絕佳掌握度，充分瞭解該產業發展趨勢，方可設計出功能及規格均符合市場要求之產品。另產品多屬耐久之生財設備，價格並非該產業競爭之最重要因素，而是取決於產品品質與服務顧客之能力，使短期競爭者不易進入。

(2) 不利因素及因應對策：

(A) 產品少量多樣，增加存貨管理之風險

自動資料收集產品的世代交替不若一般個人電腦頻繁，且產品生命週期較長，生產製造商為確保日後完善之維修服務，常須儲存各類不同之零組件，以備未來維修更替之用，且該產業多屬接單後生產，故廠商除須具備彈性的產製能力外，亦須儲備一定數量的原物料，導致庫存增加及存貨管理風險較高。

因應策略：

- A. 本公司研發單位對於新產品之設計，將加強與現有產品規格之相容性與替代性，藉由提高維修零件之共通性，進而降低未來零件之儲備量。
- B. 本公司為審慎預估銷售量，透過定期產銷會議，採取客戶訂單及計畫性生產結合之彈性生產管理，以縮短產銷時間，提高存貨週轉率。
- C. 與多家供應商維持良好關係，以確保供貨來源之穩定性外，亦透過增加訂購次數，降低存貨水平，以有效控管庫存閒置情形。

(B) 外銷比重高，面臨較高之匯率變動風險

因應策略：

本公司為規避因營業交易產生之匯率風險，以自然避險來減低外幣資產(負債)淨曝險部位並同時操作衍生性金融商品減少淨曝險部位對損益之影響數，以保障公司營業利潤。

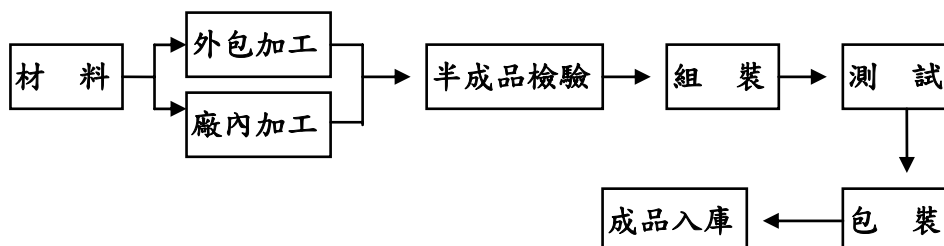
(二) 主要產品之重要用途及產製過程：

1. 主要產品之重要用途：

主要產品及服務	重要用途或功能
自動資料收集產品主要包括： 自動資料收集裝置、條碼掃描裝置、 條碼列印裝置等。	提供各行各業資料收集所需之產品及服務，例如：倉儲盤點、檢貨、生產線資料收集、門禁管制、快遞/運輸管理、抄表、醫療、安控...等應用及各類條碼列印產品。

2. 產製過程

自動資料收集產品產製過程



(三) 主要原料供應狀況

產品名稱	供應廠商	供應狀況
barcode Engine (掃描引擎)	Motorola、Tohken、Opticon、茂森	良好
LCD Module(LCD 模組)	台灣三信、國賓、菱旺	良好
CPU(中央處理器)	瀚元、日晟	良好
Microsoft (嵌入式作業系統)	微軟、聯強國際	良好
各式 IC、電子零件	新加坡商安富利、合訊科技、益登科技、楠梓電、豐藝	良好

本公司所需各類原料均為市場標準品或自行開模之零件，並與各供應商均具有長期穩定之合作關係，近來部分零組件有訂購交貨期拉長之情形。

(四) 最近二年度主要進銷貨客戶名單

- 最近二年度任一年度中曾占進貨淨額百分之十之進貨廠商名單及其進貨金額與比率：

最近兩年度皆無佔本公司進貨淨額百分之十以上之廠商。

- 最近二年度任一年度中曾占銷貨淨額百分之十之銷貨客戶名單及其銷貨金額與比率：

單位：新台幣仟元；%

年度項目	98 年				99 年			
	名稱	金額	占銷貨淨額比率(%)	與發行人之關係	名稱	金額	占銷貨淨額比率(%)	與發行人之關係
1	UTA	229,630	18.52	子公司	UTA	423,047	24.83	子公司
2	UTI	136,567	11.02	子公司	UTI	181,235	10.63	子公司
	其他	873,515	70.46	-	其他	1,099,681	64.54	-
	銷貨淨額	1,239,712	100.00	-	銷貨淨額	1,703,963	100.00	-

UTA、UTI 為本公司間接持股 100%位於美國、歐洲的行銷據點。

(五) 最近二年度生產量值表

單位：台、新台幣仟元

生產量值 主要產品	年度	98年			99年		
		產能	產量	產值	產能	產量	產值
掌上型自動資料收集器		81,948	82,273	570,248	66,731	106,717	940,612
條碼掃描器		121,330	13,944	35,267	117,369	17,075	43,730
固定式終端機		7,375	4,353	22,018	5,875	4,925	31,293
其他		-	110	4,141	-	173	1,012
合計		-	100,680	631,674	-	128,890	1,016,647

註：以上產能係扣除必要停工、假日等因素，利用現有生產設備，在正常運作下所能生產之數量，且各產品線之產能具有替代性，並在必要時可採外包方式委外生產。

(六) 最近二年度銷售量值表

單位：台、新台幣仟元

銷售量值 主要商品	年度	98年				99年			
		內銷		外銷		內銷		外銷	
		量	值	量	值	量	值	量	值
掌上型自動資料收集器		36,277	207,440	93,837	468,315	94,073	204,874	256,294	799,926
條碼掃描器		45,528	73,673	83,583	103,512	48,372	71,191	130,873	147,039
其他		-	353,910	-	32,862	-	445,115	-	35,818
合計		-	635,023	-	604,689	-	721,180	-	982,783

註：主要商品之銷售量及銷售值係包含主機及配件。

三、最近二年度及截至年報刊印日止，從業員工

年度		98年	99年	100年3月31日
員工人數	直接人員	17	23	21
	間接人員	251	270	264
	合計	269	293	285
平均年歲		31.19	34.70	34.79
平均服務年資		6.33	6.55	6.47
學歷分布 比率%	博士	0.00%	0.00%	0.00%
	碩士	14.18%	15.41%	15.09%
	大專	73.13%	72.56%	71.93%
	高中	10.45%	9.78%	10.88%
	高中以下	2.24%	2.26%	2.11%

四、環保支出資訊

(一) 最近年度及截至年報刊印日止，因汙染環境所受之損失：無。

(二) 未來因應對策及可能支出：本公司之製造過程為組裝之型態，故無發生環境汙染之情事。

五、勞資關係

(一) 公司各項員工福利措施、進修、訓練、退休制度與其實施情形，以及勞資間之協議與各項員工權益維護措施：

1. 福利措施

本公司一向以尊重人性、關懷員工為經營理念之一，為充分照顧同仁、保障其生活，俾使其能在無後顧之憂下為公司服務，現行之福利措施要項包括：勞工保險及全民健康保險、團體保險、年度健康檢查、結婚津貼、喪事奠儀，並設有職工福利委員會提供同仁各種有益身心健康的活動。

2. 進修、訓練

本公司訂有完善的訓練辦法、備有訓練場地、並建置有 e-learning 網站，規劃從新進人員開始，到各業務、功能別人員之專業訓練，安排由內部資深講師、外部顧問、海內外業務往來廠商或由大專院校，分類、分梯進行訓練。期待擁有專業、優秀的員工，開發優良的產品、為客戶提供最好的服務。本年度公司參加訓練之同仁共 657 人次，費用共新台幣 704,898 元。

3. 退休制度

本公司之退休金，係依勞工退休金條例規定，採確定提撥制，每月提撥員工薪資百分之六，另依勞動基準法及相關法規，委請精算師進行精算後，業經台北縣政府核准在案，每月按應發薪資總額之百分之二以職工退休金監督委員會名義存入台灣銀行退休基金專戶。

4. 勞資關係

企業營運目標的達成，有賴員工的承諾投入與竭盡心力；而有資方，勞工才得以發揮專才，因此勞資關係之和諧一直為公司所重視。本公司向來以坦誠、開放的態度面對員工，在各項薪資、獎金紅利、福利、訓練等政策，均以朝向員工獲致個人目標的方向設計，因此本公司勞資雙方關係和諧，從無勞資糾紛等情事之發生。

5. 工作環境與人身安全

本公司對於安全至為重視，所處行業中基本上沒有危險性高的環境。本公司對於辦公處所、廠房之消防、警報、緊急發電系統等均有專人定期檢測，並分批、定期對所有同仁進行說明及防災演練。對於人員進出各辦公處所、廠房均有影像監視系統，並採用刷卡管制進出也設置有保全系統，以維護同仁人身安全。

6. 員工行為或倫理原則

本公司訂有以下相關規範並對同仁宣導相關行為準則、權利、義務。

- (1) 同仁行為準則：用以昭示同仁公司的核心價值與原則，並提供同仁對公司同仁間、客戶、合作夥伴之往來應有之態度。
- (2) 員工管理規定：規範同仁出勤、獎懲、休假、加班…等。
- (3) 新進同仁輔導作業規定。
- (4) 職務代理人規定。
- (5) 單據簽核權限管理規定。

- (6) 績效評估考核作業規定。
- (7) 傑出精聯人選拔規定。
- (8) 性騷擾防治措施、申訴及懲戒規定。

(二) 最近年度及截至年報刊印日止，公司因勞資糾紛所遭受之損失：無。

六、重要契約

契約性質	當事人	契約起迄日期	主要內容	限制條款
軟體授權	HHP	95/05/18 ~計劃結束	OEM 代工產品軟體授權	不得反編輯、解碼及逆向工程任何 HHP 授權之軟體。
技術合作	Bsquare	94/08/05 ~計劃結束	PA600 與 Windows Mobile 5.0 BSP source code 技術結合平台	無
技術合作	Bsquare	95/01/25 ~計劃結束	WinCE 5.0& WinCE 5.0 Core 技術結合平台	無
技術合作	資策會	99/5 ~ 100/12	居家與醫療解決方案平台	無
技術合作	經濟部	100/3 ~ 100/8	智慧社區優平專案	無

註：部分合約係本公司分割設立前由精技電腦股份有限公司所簽訂。

陸、財務概況

一、最近五年度簡明資產負債表及損益表

(一) 簡明資產負債表及損益表

1. 簡明資產負債表

單位：新台幣仟元

項 目	年 度	最近五年度財務資料(註 1)					當年度截至 100年3月31日 財務資料
		95年(擬制)	96年(擬制)	97年	98年	99年	
流 動 資 產		722,664	760,509	649,538	716,918	961,228	956,692
基金及投資		309,571	397,155	464,854	460,681	404,230	408,392
固 定 資 產		374,979	359,232	364,457	362,016	367,753	369,575
無 形 資 產		23,188	24,301	61,489	53,781	41,097	38,411
其 他 資 產		10,792	13,003	22,349	26,922	12,061	10,058
資 產 總 額		1,441,194	1,554,200	1,562,687	1,620,318	1,786,369	1,783,128
流 動 負 債	分配前	493,394	577,687	386,741	343,782	435,601	416,510
	分配後	493,394	577,687	490,741	390,374	(註 2)	(註 2)
長 期 負 債		11,682	30,691	62,614	-	99,658	92,994
其 他 負 債		36,118	45,822	79,452	59,588	62,083	64,151
負 債 總 額	分配前	541,194	654,200	528,807	403,370	597,342	573,655
	分配後	541,194	654,200	632,807	449,962	(註 2)	(註 2)
股 本		400,000	400,000	400,000	476,000	476,000	476,000
資 本 公 積		500,000	500,000	500,000	668,000	668,082	668,082
保 留 盈 餘	分配前	-	-	119,042	65,053	119,266	130,368
	分配後	-	-	15,042	18,461	(註 2)	(註 2)
金融商品未實現損益		-	-	-	-	-	-
累積換算調整數		-	-	14,838	7,895	(38,358)	(29,014)
庫 藏 股		-	-	-	-	(35,963)	(35,963)
未認列為退休金成本 之淨損失		-	-	-	-	-	-
股 東 權 益	分配前	900,000	900,000	1,033,880	1,216,948	1,189,027	1,209,473
	分配後	900,000	900,000	929,880	1,170,356	(註 2)	(註 2)
總 額		900,000	900,000	929,880	1,170,356	(註 2)	(註 2)

註 1：本公司於 97 年 1 月 1 日自母公司分割，97 年 1 月 15 日獲經濟部核准設立，上開各期財務資料業經會計師查核簽證。

註 2：盈餘分配尚未經股東會決議，故從略。

2. 簡明損益表

單位：新台幣仟元

項目	年度	最近五年度財務資料(註1)					當年度截至 100年3月31日 財務資料
		95年(擬制)	96年(擬制)	97年	98年	99年	
營業收入		1,500,395	1,494,039	1,683,520	1,239,712	1,703,963	414,893
營業毛利		427,336	437,252	407,994	334,397	417,929	94,165
營業損益		107,990	104,412	65,315	42,660	94,505	9,951
營業外收入及利益		84,832	77,554	71,171	19,664	24,110	6,692
營業外費用及損失		28,015	47,586	18,425	11,552	9,234	4,028
繼續營業部門稅前損益		164,807	134,380	118,061	50,772	109,381	12,615
繼續營業部門損益		143,287	118,071	119,042	50,011	100,805	11,102
停業部門損益		-	-	-	-	-	-
非常損益		-	-	-	-	-	-
會計原則變動之累積影響數		-	-	-	-	-	-
本期損益		143,287	118,071	119,042	50,011	100,805	11,102
每股盈餘(元)	追溯調整前 每股盈餘	3.58	2.95	2.98	1.17	2.16	0.24
	追溯調整後 每股盈餘	3.58	2.95	2.98	1.17	2.16	0.24

註1：本公司於97年1月1日自母公司分割，1月15日獲經濟部核准設立，上開各期財務資料業經會計師查核簽證。

(二) 最近五年度簽證會計師姓名及查核意見

簽證年度	會計師事務所	會計師姓名	查核意見
95年	安永聯合會計師事務所	李明显、林秀湄	修正式無保留意見
96年	安永聯合會計師事務所	李明显、林秀湄	修正式無保留意見
97年	安永聯合會計師事務所	李明显、林秀湄	修正式無保留意見
98年	安永聯合會計師事務所	林秀湄、郭紹彬	修正式無保留意見
99年	安永聯合會計師事務所	郭紹彬、楊智惠	修正式無保留意見

註：95及96年度為經會計師查核簽證之擬制性財務報告。

二、最近五年度財務分析

分析項目	年 度	最近五年度財務分析					當年度截至 100年3月31日 (註)	
		95年 (擬制)	96年 (擬制)	97年	98年	99年		
財 務 結 構 (%)	負債占資產比率	37.55	42.09	33.84	24.89	33.44	32.17	
	長期資金占固定資產比率	243.13	259.08	300.86	336.16	350.42	352.42	
償 債 能 力	流動比率(%)	146.47	131.65	167.95	208.54	220.67	229.69	
	速動比率(%)	96.49	64.84	106.40	130.46	127.62	121.37	
	利息保障倍數(倍)	19.62	14.99	27.55	40.27	199.15	44.65	
經 營 能 力	應收款項週轉率(次)	3.45	3.79	5.16	3.98	4.51	4.03	
	平均收現日數	106	96	71	92	81	91	
	存貨週轉率(次)	4.80	3.54	4.31	3.78	3.96	3.09	
	應付款項週轉率(次)	3.69	3.04	4.62	3.96	4.41	4.19	
	平均售貨日數	76	103	85	96	92	118	
	固定資產週轉率(次)	4.09	4.07	4.67	3.41	4.67	4.50	
	總資產週轉率(次)	1.10	1.00	1.12	0.78	1.00	0.93	
獲 利 能 力	資產報酬率(%)	11.04	8.36	8.17	3.20	5.94	0.64	
	股東權益報酬率(%)	15.92	13.12	12.31	4.44	8.38	0.93	
	佔實收資本比率 (%)	營業利益	27.00	26.10	16.33	8.96	19.85	2.09
		稅前純益	41.20	33.60	29.52	10.67	22.98	2.65
	純益率(%)	9.55	7.91	7.07	4.04	5.92	2.68	
	每股盈餘(元)	3.58	2.95	2.98	1.17	2.16	0.24	
現 金 流 量	現金流量比率(%)	33.95	12.90	55.46	20.72	-	10.07	
	現金流量允當比率(%)	206.82	103.00	117.79	95.36	56.39	41.48	
	現金再投資比率(%)	15.69	6.68	16.66	-	-	2.73	
槓 桿 度	營運槓桿度	5.02	5.40	9.12	10.40	7.06	11.53	
	財務槓桿度	1.09	1.10	1.07	1.03	1.01	1.03	
請說明最近二年度各項財務比率變動原因。(若增減變動未達20%者可免分析)								
1. 負債占資產比率：主係99年度因業務需要，增加長期銀行融資資金需求，負債總額增加。								
2. 利息保障倍數：主係99年度所得稅及利息費用前純益大幅成長，致利息保障倍數亦隨之上揚。								
3. 固定資產週轉率(次)：主係99年度因產業景氣回升影響，致營業收入提升。								
4. 總資產週轉率(次)：主係99年度因產業景氣回升影響，美國及台灣企業對資本投資增溫，致營業收入提升。								

5. 資產報酬率(%)：主係 99 年度產業景氣回溫，致整體獲利大幅提升。
6. 股東權益報酬率(%)：主係 99 年度產業景氣回溫，致整體獲利大幅提升。
7. 估實收資本比率(%)—營業利益：主係受 99 年度景氣提升影響，營業收入及營業毛利上升，致營業淨利增加。
8. 估實收資本比率(%)—稅前純益：主係 99 年度產業景氣回溫，致營業淨利提升，輔以營業外收入及利益因投資收入增加，致稅前淨利大幅成長。
9. 純益率(%)：主係 99 年度因經濟景氣回升影響，致整體獲利及營業收入大幅成長。
10. 每股盈餘(元)：主係 99 年度因經濟景氣回升影響，致整體獲利大幅成長。
11. 現金流量比率(%)：主係為因應 100 年度訂單出貨而積極備料所致，輔以 99 年底應收帳款隨業績成長而增加，致營業活動淨現金流量減少。
12. 現金流量允當比率(%)：係因 99 年度營業活動淨現金流量減少及因當年底積極備貨以因應 100 年度訂單所致。
13. 現金再投資比率(%)：係因 99 年度營業活動淨現金流量減少所致。
14. 營運槓桿度：主係 99 年度營業收入及營業成本隨營運規模擴張而成長，輔以有效控管營業費用，致營業淨利增加。

註 1. 當年度截至 100 年 3 月 31 日經營能力之比率分析，係依 100 年度第一季損益年化計算。

註 2. 當年度截至 100 年 3 月 31 日獲利能力之比率分析，係依 100 年度第一季損益計算

財務分析之計算公式如下：

(1)財務結構

①負債占資產比率=負債總額/資產總額。

②長期資金占固定資產比率=(股東權益淨額+長期負債)/固定資產淨額。

(2)償債能力

①流動比率=流動資產/流動負債。

②速動比率=(流動資產-存貨-預付費用)/流動負債。

③利息保障倍數=所得稅及利息費用前純益/本期利息支出。

(3)經營能力

①應收款項(包括應收帳款與因營業而產生之應收票據)週轉率=銷貨淨額/各期平均應收款項(包括應收帳款與因營業而產生之應收票據)餘額。

②平均收現日數=365/應收款項週轉率。

③存貨週轉率=銷貨成本/平均存貨額。

④應付款項(包括應付帳款與因營業而產生之應付票據)週轉率=銷貨成本/各期平均應付款項(包括應付帳款與因營業而產生之應付票據)餘額。

⑤平均售貨日數=365/存貨週轉率。

⑥固定資產週轉率=銷貨淨額/固定資產淨額。

⑦總資產週轉率=銷貨淨額/資產總額。

(4)獲利能力

①資產報酬率=[稅後損益+利息費用(1-稅率)]/平均資產總額。

②股東權益報酬率=稅後損益/平均股東權益淨額。

③純益率=稅後損益/銷貨淨額。

④每股盈餘=(稅後淨利-特別股股利)/加權平均已發行股數。

(5)現金流量

①現金流量比率=營業活動淨現金流量/流動負債。

②淨現金流量允當比率=最近五年度營業活動淨現金流量/最近五年度(資本支出+存貨增加額+現金股利)。

③現金再投資比率=(營業活動淨現金流量-現金股利)/(固定資產毛額+長期投資+其他資產+營運資金)。

(6)槓桿度

①營運槓桿度=(營業收入淨額-變動營業成本及費用)/營業利益。

②財務槓桿度=營業利益/(營業利益-利息費用)。

三、最近年度財務報告之監察人審查報告

精聯電子股份有限公司 監察人審查報告書

董事會造送本公司九十九年營業報告書、財務報表及盈餘分配議案等，其中財務報表業經安永聯合會計師事務所查核竣事並出具查核報告。上述營業報告書、財務報表及盈餘分配議案業經本監察人審查完竣，認為尚無不合，爰依公司法第二一九條之規定，繕具報告書。

敬請 鑑察。

此 致

精聯電子股份有限公司一〇〇年股東常會

監察人



連景山

監察人



沈哲生

監察人



林明杰

中華民國一〇〇年三月二十四日

四、最近年度財務報表及會計師查核報告：

精聯電子股份有限公司
會計師查核報告

精聯電子股份有限公司民國九十九年十二月三十一日及民國九十八年十二月三十一日之資產負債表，暨民國九十九年一月一日至十二月三十一日及民國九十八年一月一日至十二月三十一日之損益表、股東權益變動表及現金流量表，業經本會計師查核竣事。上開財務報表之編製係管理階層之責任，本會計師之責任則為根據查核結果，對上開財務報表表示意見。上開民國九十九年度財務報表之被投資公司中，如財務報表附註四.5所述，部分採權益法之長期股權投資未經本會計師查核，而係由其他會計師查核。因此，本會計師對民國九十九年度財務報表所表示之意見中，有關該等被投資公司所列之金額，係依據其他會計師之查核報告。民國九十九年十二月三十一日對該等被投資之長期股權投資金額為 73,126 千元，占資產總額之 4.09%，民國九十九年一月一日至十二月三十一日對該等長期股權投資之投資損失淨額為 11,352 千元，占稅前淨利之 10.38%。

本會計師係依照會計師查核簽證財務報表規則暨一般公認審計準則規劃並執行查核工作，以合理確信財務報表有無重大不實表達。此項查核工作包括以抽查方式獲取財務報表所列金額及所揭露事項之查核證據、評估管理階層編製財務報表所採用之會計原則及所作之重大會計估計，暨評估財務報表整體之表達。本會計師相信此項查核工作及其他會計師之查核報告可對所表示之意見提供合理之依據。

依本會計師之意見，基於本會計師之查核結果及其他會計師之查核報告，第一段所述財務報表在所有重大方面係依照商業會計法及商業會計處理準則中與財務會計準則相關之規定、證券發行人財務報告編製準則暨一般公認會計原則編製，足以允當表達精聯電子股份有限公司民國九十九年十二月三十一日及民國九十八年十二月三十一日之財務狀況，暨民國九十九年一月一日至十二月三十一日及民國九十八年一月一日至十二月三十一日之經營成果與現金流量。

如財務報表附註三所述，精聯電子股份有限公司自民國九十八年一月一日起依新修訂發布之財務會計準則公報第十號「存貨之會計處理準則」規定處理。

又精聯電子股份有限公司已編製民國九十九年度及九十八年度之合併財務報表，並經本會計師出具修正無保留意見之查核報告在案，備供參考。

此 致

精聯電子股份有限公司 公鑒

安永聯合會計師事務所
主管機關核准辦理公開發行公司財務報告
查核簽證文號：(97)金管證(六)第0970037960號
(92)台財證(六)第100592號

郭紹彬 郭紹彬

會計師：

楊智惠 楊智惠



中華民國一〇〇年三月十八日



精進股份有限公司
 中華民國九十九年十二月三十一日
 及民國九十八年十二月三十一日

單位:新台幣千元

資產		附註	九十九年十二月三十一日		九十八年十二月三十一日		負債及股東權益		附註	九十九年十二月三十一日		九十八年十二月三十一日	
代碼	會計科目		金額	%	金額	%	代碼	會計科目		金額	%	金額	%
	流動資產						流動負債						
1100	現金及約當現金	二及四.1	\$63,661	3.56	\$128,777	7.95	2180	公平價值變動列入損益之金融負債-流	二及四.2	\$314	0.01	\$12	-
1310	公平價值變動列入損益之金融資產-流	二及四.2	1,668	0.09	543	0.03	2120	應付票據		1,155	0.06	1,521	0.09
1120	應收票據淨額	二及四.3	34,839	1.95	35,944	2.22	2140	應付帳款	五	317,531	17.78	264,174	16.30
1140	應收帳款淨額	二及四.3	331,666	18.57	170,228	10.51	2160	應付所得稅	二及四.15	3,590	0.20	-	-
1150	應收帳款-關係人淨額	二、四.3及五	88,682	4.96	94,732	5.85	2170	應付費用	五	74,789	4.19	63,029	3.89
1160	其他應收款		13,795	0.77	12,194	0.75	2272	一年內到期之長期借款	四.7及六	21,389	1.20	-	-
1210	存貨淨額	二及四.4	390,816	21.88	260,242	16.06	2280	其他流動負債		16,833	0.94	15,046	0.93
1260	預付款項		14,492	0.81	8,167	0.50	21xx	流動負債合計		435,601	24.38	343,782	21.21
1280	其他流動資產		5,679	0.33	3,769	0.23		長期付息負債					
1286	遞延所得稅資產-流動	二及四.15	12,730	0.71	2,322	0.14	2420	銀行長期借款	四.7及六	99,658	5.58	-	-
1291	受限制資產-流動	六	3,200	0.18	-	-				99,658	5.58	-	-
11xx	流動資產合計		961,228	53.81	716,918	44.24		其他負債					
	基金及投資	二、四.5					2810	應計退休金負債	二及四.8	34,268	1.92	29,444	1.82
1421	採權益法之長期股權投資		399,230	22.35	460,681	28.43	2820	存入保證金		162	0.01	162	0.01
1480	以成本衡量之金融資產-非流動		5,000	0.28	-	-	2881	遞延貨項-聯屬公司間利益	二及四.9	27,653	1.55	29,982	1.85
14xx	基金及投資合計		404,230	22.63	460,681	28.43	28xx	其他負債合計		62,083	3.48	59,588	3.68
	固定資產	二、四.6及六						負債合計		597,342	33.44	403,370	24.89
1501	土地		220,863	12.37	220,863	13.63		股東權益					
1521	房屋及建築		101,126	5.66	100,894	6.23	3110	普通股股本	四.10	476,000	26.65	476,000	29.38
1531	機器設備		54,329	3.04	51,635	3.19	3211	資本公積-股票溢價	四.12	668,000	37.39	668,000	41.23
1537	模具設備		134,044	7.50	106,692	6.58	3220	資本公積-庫藏股票交易	四.11	82	-	-	-
1551	運輸設備		6,123	0.34	4,507	0.28	32xx	資本公積合計		668,082	37.39	668,000	41.23
1561	辦公設備		5,353	0.30	5,781	0.36		保留盈餘					
1631	租賃改良		7,699	0.43	7,577	0.47	3310	法定盈餘公積	四.13	16,905	0.95	11,904	0.73
15x1	成本合計		529,537	29.64	497,949	30.74	3350	未分配盈餘	四.14	102,361	5.73	53,149	3.28
15x9	減:累計折舊		(163,989)	(9.18)	(139,593)	(8.62)	33xx	保留盈餘合計		119,266	6.68	65,053	4.01
1672	預付設備款		2,205	0.13	3,660	0.23		股東權益其他調整項目					
15xx	固定資產淨額		367,753	20.59	362,016	22.35	3420	累積換算調整數	二	(38,358)	(2.15)	7,895	0.49
	無形資產	二					3480	庫藏股票	二及四.11	(35,963)	(2.01)	-	-
1750	電腦軟體成本	二	14,521	0.81	29,289	1.81	34xx	股東權益其他調整項目合計		(74,321)	(4.16)	7,895	0.49
1770	遞延退休金成本	二	26,576	1.49	24,492	1.51		股東權益合計		1,189,027	66.56	1,216,948	75.11
17xx	無形資產合計		41,097	2.30	53,781	3.32		負債及股東權益總計		\$1,786,369	100.00	\$1,620,318	100.00
	其他資產												
1820	存出保證金		8,358	0.47	8,652	0.53							
1841	長期應收票據		-	-	3,282	0.20							
1860	遞延所得稅資產-非流動	二及四.15	603	0.03	14,988	0.93							
1887	受限制資產-非流動	六	3,100	0.17	-	-							
18xx	其他資產合計		12,061	0.67	26,922	1.66							
	資產總計		\$1,786,369	100.00	\$1,620,318	100.00							

(請參閱財務報表附註)

董事長:葉國榮



經理人:陳榮輝



會計主管:陳健南



民國九十九年十二月三十一日
及民國九十八年十二月三十一日
(金額除每股盈餘外,均以新台幣千元為單位)

代碼	項目	附註	九十九年度		九十八年度	
			金額	%	金額	%
4000	營業收入	二及五				
4110	銷貨收入		\$1,709,495	100.32	\$1,249,441	100.79
4170	減:銷貨退回		(5,298)	(0.31)	(9,262)	(0.75)
4190	銷貨折讓		(234)	(0.01)	(1,940)	(0.16)
	銷貨收入淨額		1,703,963	100.00	1,238,239	99.88
4610	勞務收入		-	-	1,473	0.12
	營業收入淨額		1,703,963	100.00	1,239,712	100.00
5000	營業成本	二、四.17及五	1,288,363	75.61	926,688	74.75
5910	營業毛利		415,600	24.39	313,024	25.25
5920	減:期末未實現銷貨毛利	二	(27,653)	(1.62)	(29,982)	(2.42)
5930	加:期初未實現銷貨毛利	二	29,982	1.76	51,355	4.14
	已實現營業毛利		417,929	24.53	334,397	26.97
6000	營業費用	二、四.17及五				
6100	推銷費用		150,089	8.81	138,802	11.20
6200	管理及總務費用		67,697	3.97	63,885	5.15
6300	研究發展費用		105,638	6.20	89,050	7.18
	營業費用合計		323,424	18.98	291,737	23.53
6900	營業淨利		94,505	5.55	42,660	3.44
7100	營業外收入及利益					
7110	利息收入		75	-	106	0.01
7121	採權益法認列之投資收益(淨額)	二及四.5	16,734	0.98	6,770	0.54
7160	兌換利益(淨額)	二	-	-	4,203	0.34
7210	租金收入		590	0.04	666	0.05
7310	金融資產評價利益	二及四.2	6,023	0.35	2,606	0.21
7480	什項收入		688	0.04	5,313	0.43
	營業外收入及利益合計		24,110	1.41	19,664	1.58
7500	營業外費用及損失					
7510	利息支出		552	0.03	1,293	0.10
7522	其他投資損失	二及四.5	-	-	4,000	0.32
7530	處分固定資產損失(淨額)	二	21	-	216	0.02
7560	兌換損失(淨額)	二	5,058	0.30	-	-
7650	金融負債評價損失	二及四.2	2,788	0.16	5,754	0.46
7880	什項支出		815	0.05	289	0.02
	營業外費用及損失合計		9,234	0.54	11,552	0.92
7900	繼續營業單位稅前淨利		109,381	6.42	50,772	4.10
8111	所得稅(費用)	二及四.15	(8,576)	(0.50)	(761)	(0.06)
8900	本期淨利		\$100,805	5.92	\$50,011	4.04
	每股盈餘(單位:新台幣元)	二及四.16	稅前	稅後	稅前	稅後
9750	基本每股盈餘		\$2.34	\$2.16	\$1.19	\$1.17
9850	稀釋每股盈餘		\$2.33	\$2.15	\$1.18	\$1.16

(請參閱財務報表附註)

董事長:葉國荃



經理人:陳榮輝



會計主管:陳健南





精龍電子股份有限公司
股東權益變動表
民國九十九年一月一日至十二月三十一日
及民國九十八年一月一日至十二月三十一日

單位:新台幣千元

項目	股本	資本公積		保留盈餘		股東權益其他調整項目		合計
	普通股股本	股票溢價	庫藏股交易	法定盈餘公積	未分配盈餘	累積換算調整數	庫藏股	
民國九十八年一月一日餘額	\$400,000	\$500,000	\$-	\$-	\$119,042	\$14,838	\$-	\$1,033,880
現金增資	76,000	168,000	-	-	-	-	-	244,000
民國九十七年度盈餘分配：								
提列法定盈餘公積	-	-	-	11,904	(11,904)	-	-	-
現金股利	-	-	-	-	(104,000)	-	-	(104,000)
民國九十八年度淨利(註1)	-	-	-	-	50,011	-	-	50,011
採權益法之長期股權投資累積換算調整數	-	-	-	-	-	(6,943)	-	(6,943)
民國九十八年十二月三十一日餘額	476,000	668,000	-	11,904	53,149	7,895	-	1,216,948
民國九十八年度盈餘分配：								
提列法定盈餘公積	-	-	-	5,001	(5,001)	-	-	-
現金股利	-	-	-	-	(46,592)	-	-	(46,592)
民國九十九年度淨利(註2)	-	-	-	-	100,805	-	-	100,805
採權益法之長期股權投資累積換算調整數	-	-	-	-	-	(46,253)	-	(46,253)
購入庫藏股	-	-	-	-	-	-	(37,334)	(37,334)
庫藏股轉讓予員工	-	-	82	-	-	-	1,371	1,453
民國九十九年十二月三十一日餘額	\$476,000	\$668,000	\$82	\$16,905	\$102,361	\$(38,358)	\$(35,963)	\$1,189,027

註1:員工紅利2,127千元及董監酬勞425千元已於民國九十八年度損益表中扣除。

註2:員工紅利2,619千元及董監酬勞1,047千元已於民國九十九年度損益表中扣除。

(請參閱財務報表附註)

董事長:葉國荃



經理人:陳榮輝



會計主管:陳健南





精聯電子股份有限公司

現金流量表

民國九十九年一月一日至九十九年十二月三十一日
及民國九十八年一月一日至九十八年十二月三十一日

單位:新台幣千元

項目	九十九年度	九十八年度	項目	九十九年度	九十八年度
營業活動之現金流量:			投資活動之現金流量:		
本期淨利	\$100,805	\$50,011	採權益法之被投資公司現金減資退回股款	\$34,038	\$-
調整項目:			以成本衡量之金融資產增加	(5,000)	-
折舊	27,771	30,485	購置固定資產	(33,529)	(31,223)
各項攤提	17,375	16,691	處分固定資產	-	4
處分固定資產淨損失(含無形資產)	21	216	無形資產增加	(2,607)	(7,262)
採權益法認列之投資收益(淨額)	(16,734)	(6,770)	存出保證金減少	294	2,639
減資退回股款產生之兌換利益	(2,106)	-	長期應收款減少(增加)	3,282	(3,282)
員工酬勞成本	85	-	受限制資產增加	(6,300)	-
其他投資損失	-	4,000	投資活動之淨現金流出	(9,822)	(39,124)
遞延所得稅費用(利益)	3,977	(1,576)	融資活動之現金流量:		
應收票據淨額減少(增加)	1,105	(9,743)	短期借款減少	-	(50,000)
應收帳款淨額增加	(161,438)	(25,389)	長期借款增加(減少)	121,047	(69,695)
應收帳款-關係人淨額減少	6,050	55,616	現金增資	-	244,000
其他應收款增加	(1,601)	(4,265)	發放現金股利	(46,592)	(104,000)
存貨淨額增加	(130,574)	(29,992)	買入庫藏股	(37,334)	-
預付款項增加	(6,325)	(376)	員工認購庫藏股	1,368	-
其他流動資產增加	(1,910)	(3,503)	融資活動之淨現金流入	38,489	20,305
公平價值變動列入損益之金融資產-流動增加	(1,125)	(344)	本期現金及約當現金增加(減少)數	(65,116)	51,738
應付票據(減少)增加	(366)	1,491	期初現金及約當現金餘額	128,777	77,039
應付帳款增加	53,357	61,301	期末現金及約當現金餘額	\$63,661	\$128,777
應付費用增加(減少)	11,760	(38,257)	現金流量資訊之補充揭露:		
公平價值變動列入損益之金融負債-流動增加(減少)	302	(4,715)	本期支付利息	\$552	\$1,293
應付所得稅增加(減少)	3,590	(11,314)	本期支付所得稅	\$1,009	\$11,628
其他流動負債增加	1,787	5,616	不影響現金流量之投資及融資活動:		
應計退休金負債增加	2,740	2,747	一年內到期之長期借款	\$21,389	\$-
遞延貸項-聯屬公司間利益減少	(2,329)	(21,373)			
營業活動之淨現金流(出)入	(93,783)	70,557			

(請參閱財務報表附註)

董事長:葉國筌



經理人:陳榮輝



會計主管:陳健南



精聯電子股份有限公司
財務報表附註
民國九十九年十二月三十一日
及民國九十八年十二月三十一日
(金額除另予註明外，均以新台幣千元為單位)

一、公司沿革及業務

本公司係為因應精技電腦股份有限公司進行組織重整及專業分工以提高競爭力及經營績效，依企業併購法規定，以民國九十七年一月一日為分割基準日，將精技電腦股份有限公司自動資料收集相關產品及服務事業部之相關營業價值計900,000千元分割讓予本公司，本公司同時以每一普通股22.5元發行新股40,000千股予精技電腦股份有限公司。本公司主要從事開發、製造、行銷「自動資料收集產品」及相關業務。

為配合本公司申請上櫃分散股權之需，精技電腦股份有限公司雖陸續出售本公司持股，但對本公司仍具有控制能力，且為本公司之最終母公司。

本公司於民國九十九年及九十八年十二月三十一日之員工人數分別為293人及269人。

二、重要會計政策之彙總說明

本財務報表係依照商業會計法及商業會計處理準則中與財務會計準則相關之規定、證券發行人財務報告編製準則暨一般公認會計原則編製。重要會計政策彙總說明如下：

1. 會計估計

公司管理階層編製財務報表時，為符合一般公認會計原則之要求，必須作重要之會計估計和假設，此項會計估計和假設會影響資產負債表日資產及負債之金額、或有資產和負債之揭露及財務報表期間收入和費用之金額，惟實際結果與此項估計可能存在差異。

2. 資產與負債區分流動與非流動之標準

流動資產為預期於一年內變現或耗用之資產，資產不屬於流動資產者為非流動資產。流動負債為預期將於一年內清償之負債，負債不屬於流動負債者為非流動負債。

3. 外幣交易

本公司之交易事項係以新台幣為記帳單位。以外幣為計價基準之交易事項係按交易發生時之匯率折算新台幣金額入帳。外幣交易日與結清日係在同一會計期間時，其外幣債權或債務於收取或償付，因匯率變動所發生之兌換損失或利益列為當年度之損益。交易發生日與結清日分屬不同會計期間時，外幣債權或債務則按資產負債表日之即期匯率予以調整，因調整而發生之兌換差額其屬外幣長期股權投資者，列為累積換算調整數，作為股東權益之調整項目；其屬外幣資產負債者則列為當期損益。

本公司依財務會計準則公報第十四號「外幣換算之會計處理準則」之規定，將外幣非貨幣性資產或負債按交易日之歷史匯率衡量；但以公平價值衡量之外幣非貨幣性資產或負債，則按資產負債表日即期匯率換算，如屬公平價值變動認列為當期損益者，兌換差額則認列為當期損益；如屬公平價值變動認列為股東權益調整項目者，兌換差額則認列為股東權益其他調整項目。

4. 約當現金

約當現金係指隨時可轉換成定額現金且即將到期而其利率變動對其價值影響甚少之短期投資，通常包括自投資日起三個月內到期或清償之國庫券、商業本票及銀行承兌匯票等。

5. 金融資產及金融負債

本公司依財務會計準則公報第三十四號「金融商品之會計處理準則」及證券發行人財務報告編製準則之規定將金融資產分類為公平價值變動列入損益之金融資產及以成本衡量之金融資產。金融負債為公平價值變動列入損益之金融負債。

本公司購買或出售之金融資產及負債，採交易日(即本公司決定購買或出售金融資產及負債的日期)會計處理。金融資產及金融負債於原始認列時以公平價值加計取得或發行之交易成本衡量。

(1) 公平價值變動列入損益之金融資產及負債

本公司對於取得及發生之主要目的為短期內出售或再買回之交易目的金融資產、負債及非避險工具之衍生性商品分類為公平價值變動列入損益之金融資產及負債。

精聯電子股份有限公司財務報表附註(續)
(金額除另予註明外，均以新台幣千元為單位)

續後評價係以公平價值衡量且公平價值變動認列於當期損益。上市(櫃)公司股票、可轉換公司債及封閉型基金係以資產負債表日公開市場之收盤價為公平價值；開放型基金則按資產負債表日每單位受益憑證淨資產價值為公平價值。

(2) 以成本衡量之金融資產

本公司對無法可靠衡量公平價值之權益商品投資，包括未上市、未上櫃及興櫃股票，係以原始認列之成本衡量。若有減損之客觀證據，則認列減損損失，此減損金額不予迴轉。

6. 金融資產及負債之除列

(1) 金融資產

本公司對於構成金融資產或部分金融資產之合約權利喪失控制時，即除列該金融資產或部分金融資產。當本公司移轉全部或部分金融資產且放棄對金融資產之控制時，於交換所收取對價之範圍內視為出售。當金融資產之移轉未符合喪失控制之條件時，本公司則視該移轉交易為擔保付款，再取得資產之權利非屬衍生性金融商品。

(2) 金融負債

本公司之金融負債於合約規定之義務解除、取消或到期而使金融負債消滅時，除列全部或部分金融負債。當本公司自相同債權人以幾乎不相同條件交換既有之金融負債，或將既有負債條件進行大幅修改，並同時承擔新金融負債，該種交換或修改視為除列既有負債並同時認列新負債，差額計入當期損益。

7. 衍生性金融商品

本公司從事遠期外匯合約之衍生性金融商品交易，以規避匯率變動風險。此類衍生性金融商品原始認列與續後衡量皆以公平價值為基礎，當公平價值為正時則認列為資產，為負時則認列為負債。

當不符合避險會計的條件時，衍生性金融商品公平價值變動部分則認列為當期損益。

8. 備抵呆帳

備抵呆帳係按應收票據及應收帳款之帳齡分析，估計可能發生呆帳之金額提列。

9. 存 貨

存貨成本之計算採加權平均法；存貨並以成本與淨變現價值孰低計價，比較成本與淨變現價值時，係以逐項比較為基礎。淨變現價值係指在正常情況下，估計售價減除至完工尚需投入之成本及銷售費用後之餘額。

10. 採權益法之長期股權投資

- (1) 本公司持有被投資公司有表決權股份百分之二十以上或具有重大影響力者，採權益法評價，投資當日之投資成本與股權淨值之差額，比照財務會計準則公報第二十五號「企業合併－購買法之會計處理」有關收購成本分攤之步驟予以分析處理，其中屬於商譽部份不得攤銷。
- (2) 對被投資公司之債權及投資很有可能已發生損失，其損失金額大於本公司依持股比例所承認之投資損失時，則應估列損失數額，並以投資損失處理，其損失若大於長期投資帳面價值則沖減至零為止，不足數以其他負債－長期投資貸項列帳。
- (3) 出售長期股權投資時，應以售價與該投資帳面價值之差額，作為長期股權投資處分損益，帳上如有因長期股權投資所產生之資本公積或其他股東權益調整項目餘額時，應按出售比例轉列為當期損益。但若係為以前年度因被投資公司處分固定資產之利益減除有關所得稅後之淨額，按約當持股比例由保留盈餘轉列者，於出售長期股權投資時，應將該資本公積按出售比例轉回保留盈餘。
- (4) 與採權益法評價之被投資公司因相互交易所產生之未實現毛利及其迴轉係依照財務會計準則公報第五號規定處理。

11. 固定資產

- (1) 固定資產係以取得成本為評價基礎。重大之更新或改良，作為資本支出，經常性之維護及修理則列為當期費用。

精聯電子股份有限公司財務報表附註(續)
(金額除另予註明外，均以新台幣千元為單位)

(2) 折舊依經濟耐用年限，以平均法計提，耐用年數如下：

項 目	耐用年數
房屋及建築	10-55年
機器設備	3-5年
模具設備	2-4年
運輸設備	5年
辦公設備	5年
租賃改良	3年

(3) 已屆耐用年限目前尚在使用之資產，以其殘值並按估計剩餘可使用之耐用年限繼續提列折舊至折足為止。適用財務會計準則公報第三十五號「資產減損之會計處理準則」後，固定資產之帳面價值除以成本減累計折舊決定外，尚須考量累計減損。

(4) 處分固定資產利益及損失依照相關規定，分別列為當年度之營業外收入及利益及營業外費用及損失項下。

12. 無形資產

(1) 本公司之無形資產，係依財務會計準則公報第三十七號「無形資產之會計處理準則」，於原始認列無形資產時，係以成本衡量。無形資產於原始認列後，以其成本減除累計攤銷及累計減損損失後之金額作為帳面價值。有限耐用年限之無形資產可攤銷金額於耐用年限期間，按合理而有系統之方法攤銷；並於有減損跡象時，進行減損測試。

(2) 本公司之無形資產為電腦軟體成本，按直線法分三年至七年平均攤銷。

13. 退休金

(1) 本公司之退休金，係依勞工退休金條例規定，採確定提撥制。本公司每月負擔之員工退休金提撥率，不得低於員工每月薪資百分之六。

(2) 因本公司係因分割受讓而成立，針對自精技電腦股份有限公司受讓之員工，若原係選擇適用「勞動基準法」者，則依下列規定處理：

精聯電子股份有限公司財務報表附註(續)
(金額除另予註明外，均以新台幣千元為單位)

- ① 本公司依照財務會計準則公報第十八號「退休金會計處理準則」，以民國九十七年一月一日為衡量日完成精算，其累積給付義務超過退休金資產公平價值部分，於資產負債表認列最低退休金負債，並自民國九十七年一月一日起認列淨退休金成本，有關未認列過渡性淨給付義務，前期服務成本與員工退休金損益，係按十五年採直線法攤銷。
- ② 本公司訂有職工退休辦法，按一定比率提撥退休準備金，該項退休金係撥交勞工退休準備金監督委員會專戶儲存及支用，由於此項退休準備金與本公司完全分離，故未包含於財務報表中。

14. 所得稅

- (1) 本公司所得稅之會計處理係依財務會計準則公報第二十二號「所得稅之會計處理準則」之規定，作跨期間與同期間之所得稅分攤。將可減除暫時性差異、虧損扣抵、所得稅抵減及應課稅暫時性差異所產生之所得稅影響數，認列為遞延所得稅資產或負債。同時將遞延所得稅資產或負債，依據其所屬資產負債科目性質或預期實現期間之長短，劃分為流動或非流動項目估列入帳。無相關之資產負債者，依預期迴轉期間之長短劃分為流動或非流動。另對遞延所得稅資產評估其可能實現性，設置備抵評價科目，以淨額列於資產負債表。
- (2) 本公司所得稅抵減之會計處理係依財務會計準則公報第十二號「所得稅抵減之會計處理準則」之規定處理，因研究發展支出所產生之所得稅抵減採當期認列法處理。
- (3) 以前年度溢、低估之所得稅，列為當年度所得稅費用之調整項目。
- (4) 本公司未分配盈餘加徵百分之十營利事業所得稅部分，於股東會決議分配盈餘之日列為當期費用。
- (5) 本公司依「所得基本稅額條例」規定計算基本稅額，並與按所得稅法規定計算之應納稅額兩者相較擇其高者估列為當期所得稅。另本公司於評估遞延所得稅資產可實現性時，亦將未來年度應納之最低所得稅稅額納入考量。

15. 庫藏股票

本公司依「上市上櫃公司買回本公司股份辦法」買回已發行股票作為庫藏股票，預計三年內轉讓給員工。買回時所支付之成本借記「庫藏股票」科目，庫藏股票之帳面價值按股票種類(普通股或特別股)及其收回原因依加權平均法分別計算，列為股東權益減項。

庫藏股票處分價格高於帳面價值，其差額列為資本公積—庫藏股票交易；處分價格低於帳面價值，其差額則沖抵同種類庫藏股票之交易所產生之資本公積，如有不足，則借記保留盈餘。庫藏股票之帳面價值採加權平均並依收回原因分別計算。

庫藏股票註銷時，按股權比例借記資本公積—股票發行溢價與股本，其帳面價值如高於面值與股票發行溢價之合計數時，其差額則沖抵同種類庫藏股票所產生之資本公積，如有不足，則沖抵保留盈餘；其帳面價值低於面值與股票發行溢價之合計數者，則貸記同種類庫藏股票交易所生之資本公積。

庫藏股轉讓員工時，依財務會計準則公報第三十九號「股份基礎給付之會計處理準則」、財團法人中華民國會計研究發展基金會發布之(96)基秘字第266號函及(98)基秘字第111號函之規定處理。

16. 收入之認列

本公司係於貨物之所有權及顯著風險移轉予客戶時認列銷貨收入，因其獲利過程大部分已完成，且已實現或可實現。

銷貨收入係按本公司與買方所協議交易對價(考量商業折扣及數量折扣後)之公平價值衡量；惟銷貨收入之對價為一年期以內之應收款時，其公平價值與到期值差異不大且交易量頻繁，則不按設算利率計算公平價值。

17. 資產減損

本公司於每一資產負債表日評估所有適用三十五號公報之資產是否有減損跡象，如有減損跡象，則進行減損測試，依公報規定以個別資產或資產所屬之現金產生單位進行測試。減損測試結果如資產(或資產所屬現金產生單位)之帳面價值大於可回收金額，則須認列減損損失，而可回收金額則為淨公平價值及使用價值之較高者；反之，若於資產負債表日有證據顯示資產於以前年度認列之減損損失可能已不存在或減少時，應重新評估可回收金額，若可回收金額因資產之估計服務潛能變動而增加時，減損應予迴轉，惟迴轉後帳面價值不可超過資產在未認列減損損失情況下，減除應提列折舊或攤銷後之帳面價值。

精聯電子股份有限公司財務報表附註(續)
(金額除另予註明外，均以新台幣千元為單位)

另外，已分攤商譽之現金產生單位或群組，不論有無減損跡象，定期於每年進行減損測試。減損測試結果如現金產生單位或群組之帳面價值(包含商譽之帳面價值)大於可回收金額，則須認列減損損失，認列減損時，商譽先行減除，減除不足之數再依帳面價值之相對比例分攤至商譽以外之其他資產。商譽之減損，一經認列，嗣後不得以任何理由迴轉。

減損損失及減損迴轉利益列為營業外收支。

18. 每股盈餘

基本每股盈餘計算係以屬普通股股東之本期淨利除以當期普通股流通在外加權平均股數為準。稀釋每股盈餘之計算係以屬普通股股東之本期淨利，調整具有稀釋作用之潛在普通股之股利、具有稀釋作用之潛在普通股於本期已認列之利息費用及具稀釋作用之潛在普通股因轉換而產生之任何其他收入與費用之變動後，除以當期普通股平均流通在外股數及具有稀釋作用之潛在普通股轉換為普通股之加權平均流通在外股數計算之，若有無償配股者則在計算以往一會計期間之基本每股盈餘及稀釋每股盈餘時，應追溯調整。

19. 員工分紅及董監酬勞

本公司依財團法人中華民國會計研究發展基金會於民國九十六年三月十六日發布之(96)基秘字第052號函之規定，員工分紅及董監酬勞應視為費用，而非盈餘之分配。

20. 股份基礎給付

本公司係依財務會計準則公報第三十九號「股份基礎給付之會計處理準則」之規定處理股份基礎給付協議。

21. 分割受讓

本公司以溢價發行新股方式受讓精技電腦股份有限公司自動資料收集相關產品及服務事業部之相關營業、暨相關資產與負債，其會計處理係以受讓原精技電腦股份有限公司自動資料收集相關產品及服務事業部之資產及負債之帳面價值，作為取得資產及負債之成本，並以資產減負債後之淨額為基礎，其屬新股面額部分作為股本，超過新股面額部分作為資本公積。

精聯電子股份有限公司財務報表附註(續)
(金額除另予註明外，均以新台幣千元為單位)

22. 合併報表之編製

本公司合併財務報表之編製係依財務會計準則公報第七號「合併財務報表」之規定處理。

三、會計變動之理由及其影響

1. 本公司自民國九十八年一月一日起，採用新修訂發布之財務會計準則公報第十號「存貨之會計處理準則」規定處理。此項變動對民國九十八年度之淨利及每股盈餘並無影響。
2. 依民國九十八年五月二十七日公布之所得稅法修正條文規定，自民國九十九年度起營利事業所得稅稅率由 25% 調降為 20%；又依民國九十九年六月十五日新公布之所得法修正條文，自民國九十九年度起營利事業所得稅稅率由 20% 調降為 17%。前述變動使民國九十九年及九十八年度之淨利分別減少 1,592 千元及 1,691 千元，每股盈餘分別減少 0.03 元及 0.04 元。

四、重要會計科目之說明

1. 現金及約當現金

(1) 現金及約當現金包括：

	99.12.31	98.12.31
庫存現金	\$458	\$603
銀行存款	63,203	128,174
合計	\$63,661	\$128,777

(2) 上列現金及約當現金並無提供質押擔保之情事，已質押之銀行存款業已轉列受限制資產項下，相關質押擔保情形請參閱財務報表附註六。

2. 公平價值變動列入損益之金融資產/負債—流動

(1) 本公司分類為交易目的之金融商品相關資訊如下：

	99.12.31	98.12.31
交易目的之金融資產		
遠期外匯合約	\$1,668	\$543

精聯電子股份有限公司財務報表附註(續)
(金額除另予註明外，均以新台幣千元為單位)

	99.12.31	98.12.31
交易目的之金融負債		
遠期外匯合約	\$314	\$12

- (2) 本公司從事遠期外匯衍生性金融商品交易，主要係為規避因匯率波動所產生之風險。本公司之財務避險策略係以規避因交易產生之外幣計價資產、負債淨曝險部位損益。

本公司截至民國九十九年及九十八年十二月三十一日尚未到期之遠期外匯合約如下：

99.12.31	幣別	到期期間	合約金額(千元)	
賣出遠期外匯	美元兌新台幣	100.02-100.03	USD 1,010	NTD 29,691
	歐元兌新台幣	100.01-100.03	EUR 895	NTD 36,495
98.12.31	幣別	到期期間	合約金額(千元)	
賣出遠期外匯	美元兌新台幣	99.01-99.04	USD 1,573	NTD 50,800
	歐元兌新台幣	99.03-99.04	EUR 120	NTD 5,664
	日幣兌新台幣	99.01-99.03	JPY15,700	NTD 5,656

本公司於民國九十九年度及九十八年度因交易目的之金融商品分別產生淨利益(損失)3,235千元及(3,148)千元。

3. 應收票據及應收帳款淨額

應收票據及應收帳款淨額包括：

	99.12.31	98.12.31
應收票據—非關係人	\$38,209	\$36,042
減：備抵呆帳	(3,370)	(98)
應收票據淨額	\$34,839	\$35,944
應收帳款—非關係人	\$338,386	\$173,216
減：備抵呆帳	(6,720)	(2,988)
應收帳款淨額	\$331,666	\$170,228
應收帳款—關係人淨額	\$88,682	\$94,732

本公司截至民國九十九年及九十八年十二月三十一日實際發生呆帳沖銷數分別為4千元及817元。

精聯電子股份有限公司財務報表附註(續)
(金額除另予註明外，均以新台幣千元為單位)

4. 存貨淨額

(1) 存貨淨額包括：

	99.12.31	98.12.31
原 料	\$139,955	\$72,590
半 成 品	130,893	88,523
在 製 品	50,972	49,850
製 成 品	51,999	38,704
商 品	30,135	22,253
合 計	403,954	271,920
減：備抵存貨跌價損失	(13,138)	(11,678)
淨 額	\$390,816	\$260,242

(2) 本公司民國九十九年及九十八年於營業成本中認列存貨相關費損(收益)明細如下：

	99.12.31	98.12.31
存貨跌價及呆滯損失	\$1,459	\$1,585
存貨盤損(盈)淨額	90	(157)
存貨報廢損失	6,884	4,075
列入營業成本	\$8,433	\$5,503

(3) 上列存貨並無提供質押擔保之情形。

5. 基金及投資

(1) 基金及投資包括：

99.12.31

被投資公司名稱	期末金額	持有股數	持股比例
<u>採權益法之長期股權投資</u>			
Unitech America Ventures Inc. (UAV)	\$230,126	5,356,573股	100.00%
Unitech Europe Ventures Inc. (UEV)	73,126	1,953,676股	100.00%
Unitech Japan Holding Inc. (UJH)	16,824	39,680,000股	100.00%
Unitech Asia Ventures Inc. (UCV)	76,048	2,285,991股	100.00%
智盟科技(股)公司	3,106	319,149股	21.28%
小 計	399,230		

精聯電子股份有限公司財務報表附註(續)
(金額除另予註明外，均以新台幣千元為單位)

被投資公司名稱	期末金額	持有股數	持股比例
<u>以成本衡量之金融資產－非流動</u>			
微程式資訊(股)公司	5,000	500,000股	7.94%
合計	<u>\$404,230</u>		

98.12.31

被投資公司名稱	期末金額	持有股數	持股比例
<u>採權益法之長期股權投資</u>			
Unitech America Ventures Inc. (UAV)	\$221,239	5,356,573股	100.00%
Unitech Europe Ventures Inc. (UEV)	99,663	1,953,676股	100.00%
Unitech Japan Holding Inc. (UJH)	15,266	39,680,000股	100.00%
Unitech Asia Ventures Inc. (UCV)	118,560	3,263,400股	100.00%
智盟科技(股)公司	5,953	1,000,000股	21.28%
小計	<u>460,681</u>		
<u>以成本衡量之金融資產－非流動</u>			
虹盛科技(股)公司	-	-	-
合計	<u>\$460,681</u>		

- (2) 子公司Unitech Asia Ventures Inc.於民國九十九年一月二十日經該公司董事會決議辦理現金減資31,038千元(美金977千元)，銷除已發行股份977,409股，並已辦妥變更登記。
- (3) 為多角化經營，本公司於民國九十九年三月間以5,000千元投資微程式資訊(股)公司，投資股數計500千股，採成本法衡量。該公司係以身份識別軟體產品為其主要業務。
- (4) 智盟科技(股)公司於民國九十九年六月二十九日經股東會決議辦理減資，本期已收回減資退回股款計3,000千元。
- (5) 本公司對上述採權益法評價之被投資公司，依該被投資公司經會計師查核簽證之同期財務報表認列投資損益，其明細如下：

精聯電子股份有限公司財務報表附註(續)
(金額除另予註明外，均以新台幣千元為單位)

被投資公司名稱	99年度	98年度
UAV	\$32,646	\$13,548
UEV	(11,352)	(8,870)
UJH	1,142	2,741
UCV	(5,855)	(1,018)
智盟科技(股)公司	153	369
合 計	<u>\$16,734</u>	<u>\$6,770</u>

(6) 本公司對採權益法之長期股權投資持股50%以上，均已編入本公司民國九十九年度及九十八年度合併財務報表。

(7) 以成本衡量之金融資產－非流動之投資－虹盛科技(股)公司於民國九十八年度辦理減資彌補虧損，本公司依持股比例認列投資損失4,000千元。

(8) 上述基金及投資並無提供質押或擔保之情事。

6. 固定資產

(1) 固定資產包括：

項 目	99.12.31		
	原始成本	累計折舊	帳面價值
土 地	\$220,863	\$-	\$220,863
房屋及建築	101,126	19,522	81,604
機器設備	54,329	46,481	7,848
模具設備	134,044	83,593	50,451
運輸設備	6,123	2,184	3,939
辦公設備	5,353	5,164	189
租賃改良	7,699	7,045	654
預付設備款	2,205	-	2,205
合 計	<u>\$531,742</u>	<u>\$163,989</u>	<u>\$367,753</u>

精聯電子股份有限公司財務報表附註(續)
(金額除另予註明外，均以新台幣千元為單位)

項 目	98.12.31		
	原始成本	累計折舊	帳面價值
土 地	\$220,863	\$-	\$220,863
房屋及建築	100,894	16,657	84,237
機器設備	51,635	41,960	9,675
模具設備	106,692	67,993	38,699
運輸設備	4,507	2,400	2,107
辦公設備	5,781	5,368	413
租賃改良	7,577	5,215	2,362
預付設備款	3,660	-	3,660
合 計	\$501,609	\$139,593	\$362,016

(2) 固定資產提供作為銀行借款擔保情形，請參閱財務報表附註六。

(3) 本公司民國九十九年度及九十八年度均無利息資本化之情事。

7. 長期借款

(1) 長期借款包括：

99.12.31

債權人	借款性質	借款期間	利率%	借款餘額	償還辦法
合作金庫銀行	抵押借款	99.06.30~	0.835~	\$67,724	分60期償還，每月攤還
民權分行		104.06.30	0.901		本息依年金法計算。
合作金庫銀行	抵押借款	99.08.31~	0.836~	23,323	分60期償還，每月攤還
民權分行		104.08.31	0.901		本息依年金法計算。
合作金庫銀行	抵押借款	99.09.30~	0.832~	30,000	分60期償還，每月攤還
民權分行		104.09.30	0.901		本息依年金法計算。
小 計				121,047	
減：一年內到期部份				(21,389)	
合 計				\$99,658	

98.12.31

無此事項。

(2) 上述銀行借款之擔保品，請參閱財務報表附註六。

精聯電子股份有限公司財務報表附註(續)
(金額除另予註明外，均以新台幣千元為單位)

8. 應計退休金負債

(1) 本公司之基金提撥狀況與帳載應計退休金負債調節如下：

	99.12.31	98.12.31
給付義務：		
既得給付義務	\$8,823	\$7,056
非既得給付義務	27,754	22,896
累積給付義務	36,577	29,952
未來薪資增加之影響數	26,232	22,175
預計給付義務	62,809	52,127
退休基金資產公平價值	(2,309)	(508)
提撥狀況	60,500	51,619
未認列過渡性淨給付義務	(34,805)	(37,705)
未認列退休金損失	(18,003)	(8,962)
補列之應計退休金負債	26,576	24,492
應計退休金負債	<u>\$34,268</u>	<u>\$29,444</u>

(2) 本公司之淨退休金成本如下：

	99年度	98年度
服務成本	\$244	\$-
利息成本	1,173	1,416
退休基金資產預期報酬	(11)	(48)
淨攤銷與遞延數	3,098	3,229
淨退休金成本	<u>\$4,504</u>	<u>\$4,597</u>

(3) 主要精算假設如下：

	99年度	98年度
折現率	2.00%	2.25%
未來薪資水準增加率	3.00%	3.00%
退休基金資產之預期長期投資報酬率	2.00%	2.25%

(4) 截至民國九十九年及九十八年十二月三十一日專戶儲存臺灣銀行之退休準備金餘額分別為2,309千元及508千元。

精聯電子股份有限公司財務報表附註(續)
(金額除另予註明外，均以新台幣千元為單位)

(5) 民國九十九年度及九十八年度，依勞工退休金條例提撥之退休金費用分別為9,650千元及9,356千元。

9. 遞延貸項－聯屬公司間利益

本公司與採權益法評價之被投資公司間因順流交易所產生之未實現毛利，均已予以銷除，俟實現時再予以認列，明細如下：

被投資公司名稱	99年度	98年度
Unitech America Holding Inc. (UTA)	\$18,608	\$19,564
Unique Technology Europe B.V. (UTI)	3,589	3,826
Unitech Japan Co., Ltd. (UTJ)	1,091	1,089
廈門精瑞電腦有限公司	4,365	5,503
合 計	\$27,653	\$29,982

10. 股 本

本公司民國九十八年一月一日額定股本為600,000千元，分為60,000千股(其中10,000千股係供認股權憑證行使認股權使用)，實收股本為400,000千元，每股面額10元，分為40,000千股。

本公司於民國九十八年三月三十日經董事會決議訂於民國九十八年八月辦理現金增資發行普通股7,600,000股做為股票上櫃前公開承銷案之股份，每股面額10元。民國九十八年八月二十六日為增資基準日以每股32.5元溢價發行。

截至民國九十九年及九十八年十二月三十一日，本公司額定股本600,000千元，分為60,000千股(其中10,000千股係供認股權憑證行使認股權使用)，實收股本為476,000千元，每股面額10元，分為47,600千股。

11. 庫藏股票

(1) 庫藏股票

	99.12.31		98.12.31	
	股 數	金 額	股 數	金 額
庫藏股－本公司買回	971,000	\$35,963	-	\$-

精聯電子股份有限公司財務報表附註(續)
(金額除另予註明外，均以新台幣千元為單位)

(2) 庫藏股—本公司買回

九十九年度

收回原因	期初股數	本期增加	本期減少	期末股數
轉讓予員工	-	1,008,000	37,000	971,000

九十八年度

無此事項。

- (3) 本公司於民國九十八年十二月二十四日經董事會決議，自證券集中交易市場買回庫藏股票，累計買回1,008,000股，買回金額37,334千元，買回目的係轉讓予員工。
- (4) 本公司於民國九十九年九月三十日將庫藏股票37,000股以每股37.07元轉讓予員工認購以獎酬員工，轉讓成本為1,371千元。本公司依財務會計準則公報第三十九號「股份基礎給付之會計處理準則」規定認列酬勞成本85千元。
- (5) 依證券交易法之規定，公司買回股份之數量比例，不得超過公司已發行股份總數百分之十；收買股份之總金額，不得逾保留盈餘加發行股份溢價及已實現之資本公積之金額。
- (6) 本公司持有之庫藏股票依證券交易法規定不得質押，於未轉讓前，不得享有股東權利。
- (7) 依證券交易法規定，上開買回之股份，應於買回之日起三年內將其轉讓，逾期未轉讓者，視為公司未發行股份，並應辦理變更登記銷除股份。

12. 資本公積

依公司法規定，資本公積不得分配現金股利，且除發行股票溢價(包括合併溢價、庫藏股交易溢價)及受領捐贈所得之資本公積得撥充資本之用外，僅限於彌補虧損，又公司非於盈餘公積填補虧損仍有不足時，不得以資本公積補充之。另發行股票溢價之資本公積轉增資每年以一次為限，且每次增資金額不得超過規定之限額。

13. 法定盈餘公積

依公司法之規定，公司於完納一切稅捐後，分派盈餘時，先提出百分之十為法定盈餘公積。但法定盈餘公積已達資本額時，不在此限。法定盈餘公積得用以彌補公司虧損；且當該項公積已達實收股本百分之五十時，並得以其半數撥充股本。

14. 盈餘分配及股利政策

(1) 本公司適用盈餘分配之公司章程如下：

本公司年度總決算如有盈餘，應先繳稅款，彌補以往虧損，次提百分之十為法定盈餘公積，並於必要時依法提列或迴轉特別盈餘公積，如尚有盈餘後，就其餘額提百分之五至百分之十五為員工紅利，不高於百分之二為董事、監察人酬勞，員工紅利以股票發放時，其對象得包括符合一定條件之從屬公司員工，該一定條件授權董事會訂定之，其餘併同以前年度累積未分配盈餘由董事會擬具分配方案經股東會決議後分派之。

股利政策

本公司將考量公司所處環境及成長階段，因應未來資金需求及長期財務規劃，並滿足股東對現金流入之需求，每年股東盈餘分配以股票股利或現金股利發放之，發放之現金股利以不低於當年度發放總股利(現金股利及股票股利合計)之百分之十為原則，惟得視財務、業務需要及經營面等相關因素調整之。

(2) 本公司分別於民國九十九年六月十五日及民國九十八年六月二十六日股東會通過民國九十八年度及民國九十七年度盈餘分配議案，其分派情形如下：

	盈餘分配案	
	98年度	97年度
現金股利	46,592千元 (每股配發1元)	104,000千元 (每股配發2.6元)

(3) 本公司員工紅利及董監酬勞，其估列基礎係以當年度稅後淨利，考量法定盈餘公積後，以章程所定之成數為基礎估列，民國九十九年度員工紅利及董監酬勞估列金額為3,518千元，惟若嗣後股東會決議實際配發金額與估列數有差異時，則列為實際配發年度之損益。

精聯電子股份有限公司財務報表附註(續)
(金額除另予註明外，均以新台幣千元為單位)

本公司股東會決議實際配發之員工紅利及董監酬勞，與原估列數之差異說明如下：

分配項目	99年6月15日 股東會決議配發金額	98年度 估列費用	差異金額	
員工紅利	\$2,250	\$2,127	\$123	註
董監酬勞	450	425	25	註

註：差異金額148千元，已列為民國九十九年度費用。

分配項目	98年6月26日 股東會決議配發金額	97年度 估列費用	差異金額
員工紅利	\$10,623	\$10,623	\$-
董監酬勞	1,062	1,062	-

- (4) 本公司民國九十九年度盈餘分派議案，截至會計師查核報告出具日，尚未經董事會通過，有關董事會通過擬議及股東會決議分派情形，請至臺灣證券交易所之「公開資訊觀測站」查詢。

15. 所得稅

本公司之營利事業所得稅稅率原為百分之二十五，依民國九十八年五月二十七日公布之所得稅法修正條文，本公司自民國九十九年度起適用之所得稅率改為百分之二十；又依民國九十九年六月十五日新公布之所得稅法修正條文，本公司自民國九十九年度起適用之所得稅率改為百分之十七。

- (1) 依現行稅法規定之當期所得稅與財務報表所得稅費用之調節：

	99年度	98年度
稅前淨利按法定稅率計算之所得稅	\$18,595	\$12,683
永久性差異之所得稅影響數	(7,389)	(7,036)
暫時性差異之所得稅影響數	6,774	(1,288)
投資抵減之所得稅影響數	(14,384)	(2,336)
遞延所得稅資產及負債之所得稅影響數	5,569	115
遞延所得稅資產/負債因稅率變動影響數	(1,592)	(1,691)
未分配盈餘加徵百分之十所得稅	-	314
以前年度核定補繳數	1,003	-
所得稅費用	8,576	761
減：暫繳及扣繳	(6)	(11,354)
遞延所得稅資產淨增加數	(3,977)	1,576
以前年度所得稅高(低)估數	(1,003)	-
期末應付所得稅(應收退稅款)	\$3,590	\$(9,017)

精聯電子股份有限公司財務報表附註(續)
(金額除另予註明外，均以新台幣千元為單位)

(2) 遞延所得稅資產與負債：

	99.12.31	98.12.31
遞延所得稅資產－流動	\$20,484	\$2,501
減：備抵評價	(7,470)	-
遞延所得稅資產淨額－流動	13,014	2,501
遞延所得稅負債－流動	(284)	(179)
淨 額	\$12,730	\$2,322
	99.12.31	98.12.31
遞延所得稅資產－非流動	\$1,069	\$23,476
減：備抵評價	(466)	(8,488)
淨 額	\$603	\$14,988

(3) 產生遞延所得稅資產及負債之暫時性差異及其個別所得稅影響數如下：

	99.12.31		98.12.31	
	金額	所得稅 影響數	金額	所得稅 影響數
遞延所得稅資產				
未實現銷貨毛利	\$27,653	\$4,701	\$-	\$-
未實現存貨跌價損失	13,138	2,234	11,678	2,335
超限呆帳費用	5,424	924	14	3
未實現職工福利	1,600	272	2,400	480
未實現退休金費用	5,487	933	2,748	550
未實現金融負債評價損失	314	54	12	3
未實現兌換損失	3,838	652	-	-
投資抵減	-	11,783	-	22,606
遞延所得稅負債				
未實現金融資產評價利益	1,668	284	543	108
未實現兌換利益	-	-	355	71

(4) 截至民國九十九年十二月三十一日，本公司得以抵減以後年度應納所得稅之所得稅抵減相關資訊彙總如下：

法令依據	抵減項目	可抵減 總額	尚未抵減 餘額	最後抵減 年度
促進產業升級 條例	研究發展支出 及人才培訓抵減	\$16,670	\$11,783	一〇二年

精聯電子股份有限公司財務報表附註(續)
(金額除另予註明外，均以新台幣千元為單位)

(5)股東可扣抵稅額帳戶餘額及稅額扣抵比率：

	99.12.31	98.12.31
股東可扣抵稅額帳戶餘額：	\$1,085	\$2,635
盈餘分配之稅額扣抵比率	99 年度 (預計) 4.57%	98 年度 (實際) 4.96%

(6) 未分配盈餘相關資訊：

	99.12.31	98.12.31
八十七年及以後年度	\$102,361	\$53,149

(7) 本公司民國九十七年度(含)以前營利事業所得稅結算申報均經稽徵機關核定在案。

16. 每股盈餘

	99年度				
	本期淨利(分子)		股數(分母)	每股盈餘(元)	
	稅前	稅後		稅前	稅後
基本每股盈餘	\$109,381	\$100,805	46,753	\$2.34	\$2.16
潛在普通股之影響					
員工分紅			97		
稀釋每股盈餘	\$109,381	\$100,805	46,850	\$2.33	\$2.15
	98年度				
	本期淨損(分子)		股數(分母)	每股盈餘(元)	
	稅前	稅後		稅前	稅後
基本每股盈餘	\$50,772	\$50,011	42,665	\$1.19	\$1.17
潛在普通股之影響					
員工分紅			268		
稀釋每股盈餘	\$50,772	\$50,011	42,933	\$1.18	\$1.16

精聯電子股份有限公司財務報表附註(續)
(金額除另予註明外，均以新台幣千元為單位)

17. 用人費用

本公司發生之用人、折舊費用、折耗及攤銷費用功能別彙總表如下：

功能別 性質別	99 年度			98 年度		
	屬於營業 成本者	屬於營業 費用者	合 計	屬於營業 成本者	屬於營業 費用者	合 計
用人費用						
薪資費用	\$41,500	\$150,990	\$192,490	\$35,992	\$140,761	\$176,753
勞健保費用	3,432	11,783	15,215	3,042	10,640	13,682
退休金費用	2,749	11,405	14,154	2,728	11,225	13,953
其他用人費用	3,428	9,647	13,075	2,790	9,136	11,926
折舊費用	17,307	10,464	27,771	18,666	11,819	30,485
攤銷費用	118	17,257	17,375	142	16,549	16,691

註：其他用人費用包括伙食費、職工福利及團保費。

五、關係人交易

1. 關係人之名稱及關係

關係人名稱	與本公司之關係
精技電腦股份有限公司 (簡稱精技電腦)	對本公司採權益法評價之投資公司
Unitech America Inc. (簡稱UTA)	權益法評價之被投資公司之轉投資公司
Unique Technology Europe B.V. (簡稱UTI)	權益法評價之被投資公司之轉投資公司
Unitech Japan Co., Ltd.(簡稱UTJ)	權益法評價之被投資公司之轉投資公司
廈門精瑞電腦有限公司(簡稱精瑞電腦)	權益法評價之被投資公司之轉投資公司
智盟科技股份有限公司(簡稱智盟科技)	本公司採權益法評價之被投資公司
葉國荃等共7人	本公司董事(為本公司之董事長)
連景山等共3人	本公司監察人
陳榮輝等共3人	本公司副總經理以上之管理階層

精聯電子股份有限公司財務報表附註(續)
(金額除另予註明外，均以新台幣千元為單位)

2. 與關係人間之重大交易事項

(1) 進 貨

	99年度		98年度	
	金 額	%	金 額	%
精技電腦	\$2,609	0.23	\$2,744	0.34
UTA	141	0.01	346	0.04
UTI	1,172	0.10	173	0.02
UTJ	19,105	1.69	17,500	2.19
精瑞電腦	4,697	0.41	521	0.07
智盟科技	60	0.01	-	-
合 計	\$27,784	2.45	\$21,284	2.66

一般付款條件：

國內：月結30~90天。

國外：月結30~60天。

①對精技電腦、UTA、UTI、UTJ及精瑞電腦之進價，係依關係人交易訂價；付款條件均為月結30天。

②對智盟科技之進價，與一般供應商相同；付款條件為月結60天。

(2) 銷 貨

	99年度		98年度	
	金 額	%	金 額	%
精技電腦	\$862	0.05	\$432	0.03
UTA	423,047	24.83	229,630	18.52
UTI	181,235	10.63	136,567	11.02
UTJ	27,719	1.63	32,194	2.60
精瑞電腦	141,396	8.30	117,790	9.50
合 計	\$774,259	45.44	\$516,613	41.67

一般收款條件：

國內：月結30~120天。

國外：有信用額度者，為出貨30-45天；無信用額度者，為以T/T付現後始出貨。

精聯電子股份有限公司財務報表附註(續)
(金額除另予註明外，均以新台幣千元為單位)

- ①對精技電腦之售價依關係人交易訂價：收款條件均為月結30天。
 ②對UTA之售價依關係人交易訂價：收款條件均為月結40天。
 ③對UTI之售價依關係人交易訂價：收款條件均為月結90天。
 ④對UTJ之售價依關係人交易訂價：收款條件均為月結90天。
 ⑤對精瑞電腦售價依關係人交易訂價：收款條件為月結90天。

(3) 應收(付)款項

	99.12.31		98.12.31	
	金額	%	金額	%
<u>應收帳款</u>				
UTI	33,816	7.27	5,529	1.82
精瑞電腦	27,841	5.98	35,732	11.75
UTA	19,754	4.25	47,218	15.52
UTJ	7,181	1.54	6,162	2.03
精技電腦	90	0.02	91	0.02
合計	<u>\$88,682</u>	<u>19.06</u>	<u>\$94,732</u>	<u>31.14</u>
<u>應付帳款</u>				
UTJ	\$4,975	1.56	\$5,950	2.24
精技電腦	891	0.28	1,273	0.48
智盟科技	53	0.02	-	-
UTI	13	-	57	0.02
合計	<u>\$5,932</u>	<u>1.86</u>	<u>\$7,280</u>	<u>2.74</u>

(4) 其他科目餘額

	99.12.31		98.12.31	
	金額	%	金額	%
<u>應付費用</u>				
精技電腦	\$1,934	2.59	\$2,303	3.65
UTA	80	0.11	29	0.05
UTI	56	0.07	189	0.30
UTJ	70	0.09	116	0.18
合計	<u>\$2,140</u>	<u>2.86</u>	<u>\$2,637</u>	<u>4.18</u>

99.12.31 98.12.31

精聯電子股份有限公司財務報表附註(續)
(金額除另予註明外，均以新台幣千元為單位)

營業費用	金額	%	金額	%
精技電腦	\$9,181	2.84	\$6,234	2.14
UTA	852	0.26	793	0.27
UTI	418	0.13	680	0.23
UTJ	204	0.06	183	0.06
精瑞	-	-	73	0.03
合計	\$10,655	3.29	\$7,963	2.73

(5) 背書保證

99年度

精技電腦為本公司背書保證金額明細如下：

	本期最高背書 保證餘額	期末背書 保證餘額	保證目的
緯創資通	新台幣10,000千元	新台幣10,000千元	進貨信用額度
日商前田	新台幣2,420千元	新台幣2,420千元	保固合約

98年度

精技電腦為本公司背書保證金額明細如下：

	本期最高背書 保證餘額	期末背書 保證餘額	保證目的
兆豐商業銀行	新台幣60,000千元	-	取得借款額度
彰化商業銀行	新台幣60,000千元	-	取得借款額度
玉山商業銀行	新台幣30,000千元	-	取得借款額度
第一商業銀行	新台幣100,000千元	-	取得借款額度
緯創資通	新台幣10,000千元	新台幣10,000千元	進貨信用額度
艾睿電子	新台幣 3,000千元	-	進貨信用額度

(6) 主要管理階層薪酬總額資訊

項 目	99 年度	98 年度
薪資、獎金、特支費、業務執行費用及紅利	\$14,643	\$18,436

本公司主要管理階層包含董事、監察人、總經理、副總經理。

精聯電子股份有限公司財務報表附註(續)
(金額除另予註明外，均以新台幣千元為單位)

有關給付以上主要管理階層薪酬總額相關詳細資訊，請參閱股東會年報內容。

六、質押之資產

本公司下列資產已提供金融機構或其他機構作為借款或營業之擔保品：

99.12.31

<u>資產名稱</u>	<u>金額</u>	<u>債權人</u>	<u>擔保債務內容</u>
受限制資產(含非流動)	\$2,700	中華電信(股)公司	保固保證
受限制資產(含非流動)	3,600	中華郵政(股)公司	保固保證
固定資產－土地、房屋及建築	65,254	彰化商業銀行	註
固定資產－土地、房屋及建築	98,468	合作金庫銀行	抵押借款
固定資產－土地、房屋及建築	133,487	合作金庫銀行	抵押借款
合計	<u>\$303,509</u>		

98.12.31

<u>資產名稱</u>	<u>金額</u>	<u>債權人</u>	<u>擔保債務內容</u>
固定資產－土地、房屋及建築	\$65,572	彰化商業銀行	註
固定資產－土地、房屋及建築	99,123	合作金庫銀行	註
固定資產－土地、房屋及建築	134,083	合作金庫銀行	註
合計	<u>\$298,778</u>		

註：融資設定質權、無融資額度，僅保留額度。

七、重大承諾事項及或有事項

1. 關係企業為本公司背書保證之情形，請參閱財務報表附註五.2(5)。
2. 本公司因承租辦公室及履約保證，共計開立期票，截至民國九十九年十二月三十一日尚未兌現者，計9,671千元。
3. 本公司進口原料記帳關稅，委請玉山商業銀行保證額度1,500千元，可循環使用。
4. 本公司投標交通部臺灣鐵路局，委請玉山商業銀行保證額度6,240千元。

精聯電子股份有限公司財務報表附註(續)
(金額除另予註明外，均以新台幣千元為單位)

5. 本公司自分割基準日(民國九十七年一月一日)起，因前述分割案，除分割讓與之負債與分割前母公司之債務係可分者外，本公司應就分割前母公司所負債務於本公司受讓營業之出資範圍，本公司負連帶清償責任。但債權人之連帶清償責任請求權，自前述分割基準日起二年內不行使而消滅。

八、重大之災害損失

無此事項。

九、重大之期後事項

無此事項。

十、其 他

1. 風險政策與避險策略

本公司持有衍生性商品以外之金融商品主要包括：現金及約當現金及銀行借款。本公司藉由該等金融商品以調節營業資金需求。本公司另持有其他金融資產與負債，如因營業活動產生的應收款項與應付款項。

本公司金融商品之主要風險為利率變動現金流量風險、匯率風險、信用風險與流動性風險。風險管理政策如下：

利率變動現金流量風險

本公司暴露於利率變動現金流量風險主要為浮動利率之長(短)期銀行借款等。本公司採綜合舉借固定利率與浮動利率借款方式管理其利率風險。

匯率風險

本公司所從事之遠期外匯買賣合約均有相對應之外幣淨資產或負債部位，故受市場匯率變動影響之損益金額將會與相對應之外幣淨資產或負債所評價之兌換損益相抵銷，故無重大之匯率風險。

精聯電子股份有限公司財務報表附註(續)
(金額除另予註明外，均以新台幣千元為單位)

信用風險

本公司僅與已經核可且信用良好之第三人交易，本公司政策並規定與客戶進行信用交易前，須經信用確認程序，並持續評估應收帳款與應收票據回收情形，故本公司的壞帳情形並不嚴重。

本公司其他金融資產(包括現金及約當現金及交易目的之金融資產)之信用風險主要來自於交易對手無法履行合約義務之風險，其最大的信用風險等於帳面價值。

流動性風險

本公司主要藉由銀行借款、現金及約當現金等工具以調節資金，並達到彈性運用資金及資金穩定之目標。

2. 金融商品之公平價值

金融商品包括：

	99.12.31		98.12.31	
	帳面價值	公平價值	帳面價值	公平價值
<u>非衍生性金融商品</u>				
<u>資產</u>				
現金及約當現金	\$63,661	\$63,661	\$128,777	\$128,777
應收款項淨額(含關係人)	455,187	455,187	300,904	300,904
採權益法之長期股權投資	399,230	399,230	460,681	460,681
以成本衡量之金融資產－非流動	5,000	-	-	-
存出保證金	8,358	8,358	8,652	8,652
長期應收票據	-	-	3,282	3,282
受限制資產(包括一年內到期者)	6,300	6,300	-	-
<u>負債</u>				
應付票據及帳款(含關係人)	318,686	318,686	265,695	265,695
應付費用	74,789	74,789	63,029	63,029
銀行長期借款(包括一年內到期者)	121,047	121,047	-	-
存入保證金	162	162	162	162
	99.12.31		98.12.31	

精聯電子股份有限公司財務報表附註(續)
(金額除另予註明外，均以新台幣千元為單位)

	帳面價值	公平價值	帳面價值	公平價值
<u>衍生性金融商品</u>				
資產				
公平價值變動列入損益之金融資產—流動	1,668	1,668	543	543
負債				
公平價值變動列入損益之金融負債—流動	314	314	12	12

本公司估計金融商品之公平價值所使用之方法及假設如下：

- (1) 短期金融商品以其在資產負債表上之帳面價值估計其公平價值，因為此類商品到期日甚近，其帳面價值應屬估計公平價值之合理基礎。此方法應用於現金及約當現金、應收款項淨額、短期借款、應付票據及帳款及應付費用等。
- (2) 公平價值變動列入損益之金融資產，如有活絡市場公開報價時，則以此市場價格為公平價值。若無市場價格可供參考時，則採用財務及其他資訊估計公平價值。

衍生性金融商品如有活絡市場公開報價時，則以此市場價格為公平價值。若無市價格可供參考時，則採用評價方法估計。

本公司係以各交易對手之報價系統所顯示之外匯換匯匯率，就個別遠期外匯合約到期日之遠期匯率分別計算個別合約之公平價值。

- (3) 採權益法之長期股權投資之非上市上櫃公司股票，以其在資產負債表日之帳面價值估計其公平價值。以成本衡量之金融資產，係投資於未上市(櫃)公司，因其未於公開市場交易，致實務上無法估計公平價值。
- (4) 存出保證金及存入保證金以帳面價值估計其公平價值，係因預計未來收取或支付之金額與帳面價值相近。
- (5) 受限制資產(包括一年內到期者)係提供質押擔保之銀行定期存款，其存款利率係採機動利率，故其帳面價值應屬估計公平價值之合理基礎。

精聯電子股份有限公司財務報表附註(續)
(金額除另予註明外，均以新台幣千元為單位)

- (6) 長期借款以其在資產負債表上之帳面價值估計其公平價值，因為本公司之長期借款均係採機動利率，其已參照市場情況調整，故本公司之借款利率應近似於市場利率。
- (7) 長期應收票據因其折現值之影響不重大，故以其在資產負債表上之帳面價值估計公平價值。
- (8) 金融資產及金融負債之公平價值，以活絡市場之公開報價直接決定者，及以評價方法估計者為：

	99.12.31		98.12.31	
	公開報價 決定之金額	評價方法 估計之金額	公開報價 決定之金額	評價方法 估計之金額
<u>非衍生性金融商品</u>				
<u>金融資產</u>				
現金及約當現金	\$63,661	\$-	\$128,777	\$-
應收款項淨額(含關係人)	-	455,187	-	300,904
採權益法之長期股權投資	-	399,230	-	460,681
存出保證金	-	8,358	-	8,652
長期應收票據	-	-	-	3,282
受限制資產(包括一年內到期者)	-	6,300	-	-
<u>非衍生性金融商品</u>				
<u>金融負債</u>				
應付票據及帳款(含關係人)	-	318,686	-	265,695
應付費用	-	74,789	-	63,029
銀行長期借款(包括一年內到期者)	-	121,047	-	-
存入保證金	-	162	-	162
<u>衍生性金融商品</u>				
<u>資產</u>				
公平價值變動列入損益之金融資產—流動	-	1,668	-	543
<u>負債</u>				
公平價值變動列入損益之金融資產—流動	-	314	-	12

精聯電子股份有限公司財務報表附註(續)
(金額除另予註明外，均以新台幣千元為單位)

本公司民國九十九年度及九十八年度非以公平價值衡量且公平價值變動列入損益之金額資產及金融負債，其利息收入分別為 75 千元及 106 千元，利息費用分別為 552 千元及 1,293 千元。

3. 本公司具重大影響之外幣金融資產及負債資訊如下：

	單位：新台幣及外幣均為千元					
	99.12.31			98.12.31		
	外幣	匯率	新台幣	外幣	匯率	新台幣
<u>金融資產</u>						
<u>貨幣性項目</u>						
<u>現金及約當現金</u>						
美金	\$1,390	29.0800	\$40,408	\$644	32.1760	\$20,730
歐元	42	38.8600	1,633	9	46.2305	429
日圓	2,490	0.3577	891	7,927	0.3480	2,759
港幣	10	3.7440	36	11	4.1490	44
<u>應收帳款</u>						
美金	3,943	29.0800	114,648	3,081	32.1760	99,132
歐元	870	38.8600	33,816	120	46.2305	5,529
日圓	26,751	0.3577	9,569	28,232	0.3480	9,825
<u>採權益法之長期</u>						
<u>股權投資</u>						
美金	7,914	29.0800	230,126	6,876	32.1760	221,239
歐元	1,882	38.8600	73,126	2,156	46.2305	99,663
日圓	47,035	0.3577	16,824	43,869	0.3480	15,266
人民幣	17,219	4.4165	76,048	25,156	4.7129	118,560
<u>金融負債</u>						
<u>貨幣性項目</u>						
<u>應付帳款</u>						
美金	2,266	29.0800	65,892	884	32.1760	28,457
歐元	-	-	-	6	46.2305	230
日圓	14,591	0.3577	5,219	17,327	0.3480	6,030

十一、附註揭露事項

1. 重大交易事項相關資訊

- (1) 資金貸與他人者：無。
- (2) 為他人背書保證者：無。
- (3) 期末持有有價證券情形：詳附表一。
- (4) 累積買進或賣出同一有價證券之金額達新台幣一億元或實收資本額百分之二十以上者：無。
- (5) 取得不動產之金額達新台幣一億元或實收資本額百分之二十以上者：無。
- (6) 處分不動產之金額達新台幣一億元或實收資本額百分之二十以上者：無。
- (7) 與關係人進、銷貨之金額達新台幣一億元或實收資本額百分之二十以上者：詳附表二。
- (8) 應收關係人款項達新台幣一億元或實收資本額百分之二十以上者：無。
- (9) 從事衍生性商品交易：詳財務報表附註四、2。

2. 轉投資事業相關資訊：

- (1) 對被投資公司直接或間接具有重大影響力或具控制能力者，被投資公司之相關資訊：詳附表三～附表三之一。
- (2) 對被投資公司直接或間接具有控制能力者，被投資公司之重大交易事項相關資訊：
 - ① 資金貸與他人：無。
 - ② 為他人背書保證：無。
 - ③ 期末持有有價證券情形：詳附表四。

精聯電子股份有限公司財務報表附註(續)
(金額除另予註明外，均以新台幣千元為單位)

- ④ 累積買進或賣出同一有價證券之金額達新台幣一億元或實收資本額百分之二十以上者：無。
- ⑤ 取得不動產之金額達新台幣一億元或實收資本額百分之二十以上者：無。
- ⑥ 處分不動產之金額達新台幣一億元或實收資本額百分之二十以上者：無。
- ⑦ 與關係人進、銷貨之金額達新台幣一億元或實收資本額百分之二十以上者：詳附表五。
- ⑧ 應收關係人款項金額達新台幣一億元或實收資本額百分之二十以上者：無。
- ⑨ 從事衍生性商品交易：無。

3. 大陸投資資訊：

- (1) 大陸被投資公司名稱、主要營業項目、實收資本額、投資方式、資金匯出入情形、持股比例、投資損益、期末投資帳面價值、已匯回投資損益及赴大陸地區投資限額：詳附表六。
- (2) 與大陸被投資公司直接或間接經由第三地區所發生之重大交易事項：
 - ① 與廈門精瑞電腦有限公司銷貨金額及百分比與相關應收款項之期末餘額及百分比：
 - (a) 銷貨金額 141,396 千元為銷貨淨額之 8.30%。
 - (b) 應收款項金額 27,841 千元為應收款項淨額之 5.98%。
 - ② 與廈門精瑞電腦有限公司進貨金額及百分比與相關應付款項之期末餘額及百分比：
 - (a) 進貨金額 4,697 千元為進貨淨額之 0.41%。
 - (b) 應付款項金額 0 千元。
 - ③ 財產交易及其所產生之損益數額：無。

精聯電子股份有限公司財務報表附註(續)
(金額除另予註明外，均以新台幣千元為單位)

- ④ 票據背書保證或提供擔保品之期末餘額及目的：無。
- ⑤ 資金融通之最高餘額，期末餘額、利率區間及當期利息總額：無。
- ⑥ 其他對當期損益或財務狀況有重大影響之交易事項，如勞務之提供或收受等：無。

十二、部門別財務資訊

(一) 產業別財務資訊

本公司主要業務係從事開發、製造、行銷「自動資料收集產品」及相關服務。

(二) 地區別財務資訊

本公司無國外營運機構。

(三) 外銷銷貨資訊

本公司外銷銷貨明細如下：

地 區	99 年度	98 年度
亞 洲	\$223,796	\$176,167
美 洲	434,527	248,958
歐 洲	306,791	160,747
其他地區(皆未達 10%標準)	17,669	18,817
合 計	\$982,783	\$604,689

(四) 重要客戶資訊

本公司單一客戶銷售金額達營業收入金額 10% 以上者，明細如下：

客 戶	99 年度	
	銷貨金額	佔銷貨淨額%
UTA	\$423,047	24.83%
UTI	181,235	10.63%
客 戶	98 年度	
	銷貨金額	佔銷貨淨額%
UTA	\$229,630	18.52%
UTI	136,567	11.02%

附表一

本公司期末持有有價證券情形：

單位：新台幣千元、股

持有之 公司	有價證 券種類	有價證券 名稱	有價證券發行人與 本公司之關係	帳列 科目	期 末				備 註
					股 數	帳面金額	比 率%	市 價	
本公司	股 票	Unitech America Ventures Inc. (簡稱：UAV)	本公司採權益法評價之被投資公司	採權益法之長 期股權投資	5,356,573	\$230,126	100.00%	\$230,126	
	"	Unitech Europe Ventures Inc. (簡稱：UEV)	"	"	1,953,676	73,126	100.00%	73,126	
	"	Unitech Japan Holding Inc. (簡稱：UJH)	"	"	39,680,000	16,824	100.00%	16,824	
	"	Unitech Asia Ventures Inc. (簡稱：UCV)	"	"	2,285,991	76,048	100.00%	76,048	
	"	智盟科技(股)公司	"	"	319,149	3,106	21.28%	3,106	
	"	微程式資訊(股)公司	-	以成本衡量之 金融資產－非 流動	500,000	5,000	7.94%	-	

附表二

本公司與關係人進、銷貨之金額達新台幣一億元或實收資本額百分之二十以上：

單位：新台幣千元

進(銷)貨 之公司	交易 對象	關 係	交 易 情 形				交易條件與一般交易不同之情形及原因		應收(付)票據、帳款		備 註
			進(銷)貨	金額	佔總進(銷) 貨之比率	授信期間	單 價	授 信 期 間	餘額	佔總應收(付)票 據、帳款之比率	
本公司	Unitech America Inc. (簡稱：UTA)	本公司採權益 法評價之被投 資公司之轉投 資公司	銷貨	\$423,047	24.83%	月結40天	依關係人交易訂價	一般國外收款條件為有信用額度者，出貨後30-45天，無信用額度者，以T/T付現後始出貨，精聯對UTA收款條件則為月結40天。	\$19,754	4.25%	
	Unique Technology Europe B.V. (簡稱：UTI)	本公司採權益 法評價之被投 資公司之轉投 資公司	銷貨	181,235	10.63%	月結90天	依關係人交易訂價	一般國外收款條件為有信用額度者，出貨後30-45天，無信用額度者，以T/T付現後始出貨，精聯對UTI收款條件則為月結90天。	33,816	7.27%	
	廈門精瑞電腦有限 公司 (簡稱：精瑞電腦)	本公司採權益 法評價之被投 資公司之轉投 資公司	銷貨	141,396	8.30%	月結90天	依關係人交易訂價	一般國外收款條件為有信用額度者，出貨後30-45天，無信用額度者，以T/T付現後始出貨，精聯對精瑞電腦則為月結90天。	27,841	5.98%	

附表三

被投資公司名稱、所在地：

單位：新台幣千元/外幣元

投資公司 名稱	被投資公司 名稱	所 在 地 區	主要營 業項目	原始投資金額		期 末 持 有			被投資公司 本期(損)益	本期認列之 投資(損)益	備 註
				上期期末	本期期末	股 數	比 率	帳面金額			
本公司	Unitech America Ventures Inc. (簡稱：UAV)	P.O. BOX 957, Offshore Incorporations Centre, Road Town, Totola, British Virgin Islands	財務信託控股等投資業務	USD 5,383,592	USD 5,383,592	5,356,573	100.00%	\$230,126	\$32,646	\$32,646	子公司
	Unitech Europe Ventures Inc. (簡稱：UEV)	P.O. BOX 957, Offshore Incorporations Centre, Road Town, Totola, British Virgin Islands	財務信託控股等投資業務	EUR 1,905,659	EUR 1,905,659	1,953,676	100.00%	73,126	(11,352)	(11,352)	〃
	Unitech Japan Holding Inc. (簡稱：UJH)	P.O. BOX 957, Offshore Incorporations Centre, Road Town, Totola, British Virgin Islands	財務信託控股等投資業務	JPY 39,680,000	JPY 39,680,000	39,680,000	100.00%	16,824	1,142	1,142	〃
	Unitech Asia Ventures Inc. (簡稱：UCV)	P.O. BOX 957, Offshore Incorporations Centre, Road Town, Totola, British Virgin Islands	財務信託控股等投資業務	USD 3,263,400	USD 2,285,991	2,285,991	100.00%	76,048	(5,855)	(5,855)	〃
	智盟科技(股)公司	台北市信義區忠孝東路五段510號 12樓之3	電子零組件製造及電子材 料批發	4,686	1,686	319,149	21.28%	3,106	723	153	

附表三之一

被投資公司名稱、所在地：

單位：新台幣千元/外幣元

投資公司 名稱	被投資公司 名稱	所 在 地 區	主要營 業項目	原始投資金額		期 末 持 有			被投資公司 本期(損)益	本期認列之 投資(損)益(註)	備註
				上期期末	本期期末	股 數	比 率	帳面金額			
Unitech America Ventures Inc. (簡稱：UAV)	Unitech America Holding Inc. (簡稱：UAH)	P.O. BOX 957, Offshore Incorporations Centre, Road Town, Totola, British Virgin Islands	財務信託控股等投資業務	USD 5,383,592	USD 5,383,592	5,356,573	100.00%	USD 7,913,550	USD 1,037,657	\$-	
Unitech America Holding Inc. (簡稱：UAH)	Unitech America Inc. (簡稱：UTA)	6182 Katella Ave Cypress, CA 90630, USA	自動資料收集產品買賣	USD 5,383,592	USD 5,383,592	100,000	100.00%	USD 7,913,550	USD 1,037,657	-	
Unitech Europe Ventures Inc. (簡稱：UEV)	Unitech Europe Holding Inc. (簡稱：UEH)	P.O. BOX 957, Offshore Incorporations Centre, Road Town, Totola, British Virgin Islands	財務信託控股等投資業務	EUR 1,905,659	EUR 1,905,659	1,953,676	100.00%	EUR 1,881,776	(EUR 274,017)	-	
Unitech Europe Holding Inc. (簡稱：UEH)	Unique Technology Europe B.V. (簡稱：UTI)	Ringbaan Noord 91 5046 AA Kapitein Hatterasstraat 19,5015	自動資料收集產品買賣	EUR 1,905,659	EUR 1,905,659	135,948	100.00%	EUR 1,881,776	(EUR 274,017)	-	
Unitech Japan Holding Inc. (簡稱UJH)	Unitech Japan Co., Ltd. (簡稱UTJ)	Kayabacho Nagaoka Building 8F 1-5-19 Shinkawa, Chuo-Ku, Tokyo, 104-0033	自動資料收集產品買賣	JPY 39,680,000	JPY 39,680,000	1,160	82.86%	JPY 47,035,172	JPY 3,166,466	-	
Unitech Asia Ventures Inc. (簡稱UCV)	Unitech Industries Holding Inc. (簡稱UIH)	P.O. BOX 958, Offshore Incorporations Centre, Road Town, Tortola, British Virgin Islands	財務信託控股等投資業務	USD 3,263,400	USD 3,263,400	1,238,000	100.00%	CNY 17,219,082	(CNY 1,254,391)	-	
Unitech Industries Holding Inc. (簡稱UIH)	廈門精瑞電腦有限公司 (簡稱精瑞電腦)	福建省廈門市火炬高新區光業 樓西301	自動資料收集產品買賣	USD 2,468,341	USD 2,468,341	-	100.00%	CNY 11,343,682	(CNY 1,117,151)	-	
"	上海精際國際貿易有限公司 (簡稱精際國際)	上海市外高橋保稅區基隆路1號 510室	進出口貿易	USD 777,266	USD 777,266	-	100.00%	CNY 5,791,917	(CNY 111,665)	-	

註：投資損益已由各該投資公司認列。

附表四

被投資公司期末持有有價證券情形：

單位：新台幣千元/外幣元

持有之公司	有價證券種類	有價證券名稱	與有價證券發行人之關係	帳列科目	期 末				備註
					股數	帳面金額	持股比例	市價	
Unitech America Ventures Inc. (簡稱UAV)	股票	Unitech America Holding Inc. (簡稱UAH)	採權益法評價之被投資公司	採權益法之長期股權投資	5,356,573	USD 7,913,550	100.00%	USD 7,913,550	
Unitech America Holding Inc. (簡稱UAH)	股票	Unitech America Inc. (簡稱UTA)	採權益法評價之被投資公司	採權益法之長期股權投資	100,000	USD 7,913,550	100.00%	USD 7,913,550	
Unitech Europe Ventures Inc. (簡稱UEV)	股票	Unitech Europe Holding Inc. (簡稱UEH)	採權益法評價之被投資公司	採權益法之長期股權投資	1,953,676	EUR 1,881,776	100.00%	EUR 1,881,776	
Unitech Europe Holding Inc. (簡稱UEH)	股票	Unique Technology Europe B.V. (簡稱UTI)	採權益法評價之被投資公司	採權益法之長期股權投資	135,948	EUR 1,881,776	100.00%	EUR 1,881,776	
Unitech Japan Holding Inc. (簡稱UJH)	股票	Unitech Japan Co., Ltd. (簡稱UTJ)	採權益法評價之被投資公司	採權益法之長期股權投資	1,160	JPY 47,035,172	82.86%	JPY 47,035,172	
Unitech Asia Ventures Inc. (簡稱UCV)	股票	Unitech Industries Holding Inc. (簡稱UIH)	採權益法評價之被投資公司	採權益法之長期股權投資	1,238,000	CNY 17,219,082	100.00%	CNY 17,219,082	
Unitech Industries Holding Inc. (簡稱UIH)	-	廈門精瑞電腦有限公司 (簡稱精瑞電腦)	採權益法評價之被投資公司	採權益法之長期股權投資	-	CNY 11,343,682	100.00%	CNY 11,343,682	
"	-	上海精際國際貿易有限公司 (簡稱精際國際)	採權益法評價之被投資公司	採權益法之長期股權投資	-	CNY 5,791,917	100.00%	CNY 5,791,917	

附表五

被投資公司與關係人進、銷貨之金額達新台幣一億元或實收資本額百分之二十以上：

單位：新台幣千元／外幣元

進(銷)貨 之公司	交易 對象	關 係	交 易 情 形				交易條件與一般交易不同之情形及原因		應收(付)票據、帳款		備 註
			進(銷)貨	原幣金額	佔總進(銷) 貨之比率	授信期間	單 價	授 信 期 間	餘額	佔總應收(付)票 據、帳款之比率	
Unitech America Inc. (簡稱：UTA)	本公司	本公司採權益 法評價之被投 資公司之轉投 資公司	進貨	USD 13,422,485	88.85%	月結40天	依關係人交易訂價	一般付款條件為貨到30-60天，UTA對精 聯則為月結40天。	USD 679,296	74.13%	
Unique Technology Europe B.V. (簡稱：UTI)	本公司	本公司採權益 法評價之被投 資公司之轉投 資公司	進貨	EUR 4,322,728	89.90%	月結90天	依關係人交易訂價	一般付款條件為貨到30天，UTI對精聯則 為月結90天。	EUR 870,200	98.70%	
廈門精瑞電腦有限 公司 (簡稱：精瑞電腦)	本公司	本公司採權益 法評價之被投 資公司之轉投 資公司	進貨	USD 4,495,610	87.56%	月結90天	依關係人交易訂價	一般付款條件為貨到30-60天，精瑞電腦 對精聯則為月結90天。	USD 957,379	85.21%	

141,396,327.32

附表六

單位：新台幣千元

大陸投資資訊：

(外幣單位：元)

大陸被投資 公司名稱	主要營 業項目	實收 資本額	投資方式 (註1)	本期期初自 台灣匯出累 積投資金額	本期匯出或收回 投資金額		本期期末自 台灣匯出累 積投資金額	本公司直接 或間接投資 之持股比例	本期認列 投資(損)益	期末投資 帳面價值	截至本期 止已匯回 投資收益
					匯出	收回					
廈門精瑞電腦有限公司	自動資料收集產品 買賣	USD 1,350,000	(二)	USD 2,468,341	\$-	USD 977,409	USD 1,490,932	100.00%	\$(5,215) (CNY 1,117,151)	\$50,099 CNY 11,343,682	\$31,038 USD 977,409
上海精際國際貿易有限 公司	進出口貿易	USD 200,000	(二)	USD 777,266	\$-	\$-	USD 777,266	100.00%	\$(521) (CNY 111,665)	\$25,580 CNY 5,791,917	\$-

本期期末累計自 台灣匯出赴大陸 地區投資金額	經濟部投審會 核准投資金額	依經濟部投審會規定 赴大陸地區投資限額
\$65,959 (USD 2,268,198)	\$94,382 (USD 3,245,607)	\$713,416

註1：投資方式區分為下列四種，標示種類別即可：

- (一)經由第三地區匯款投資大陸公司。
- (二)透過第三地區投資設立公司再投資大陸公司。
- (三)透過轉投資第三地區現有公司再投資大陸公司。
- (四)直接投資大陸公司。
- (五)其他方式。

註2：本期認列投資損益欄中：

- (一)若屬籌備中，尚無投資損益者，應予註明。
- (二)投資損益認列基礎分為下列三種，應予註明。
 - 1.經與中華民國會計師事務所所有合作關係之國際性會計師事務所查核簽證之財務報表。
 - 2.經台灣母公司簽證會計師查核簽證之財務報表。

註3：本表相關數字應以新台幣列示。涉及外幣者，以財務報告資產負債表日之匯率換算為新台幣。

精聯電子股份有限公司

1.現金及約當現金明細表

民國九十九年十二月三十一日

單位：新台幣千元

(外幣係以元為單位)

項 目	摘 要	金 額
庫存現金及零用金		\$458
銀行存款		
活 存		20,290
支 存		178
外幣存款	USD 1,388,075	40,365
	EUR 38,055	1,479
	JPY 2,489,549	891
小 計		63,203
合 計		\$63,661

精聯電子股份有限公司

2.公平價值變動列入損益之金融資產(負債)－流動明細表

民國九十九年十二月三十一日

單位：新台幣千元

項 目	摘 要	名 目 本金(外幣元)	交割期間	公平價值	備註
交易目的金融資產					
賣出遠期外匯	玉山商業銀行	EUR 200,000	99.12.31-100.1.3	\$621	
"	玉山商業銀行	EUR 90,000	100.1.7-100.2.8	330	
"	玉山商業銀行	EUR 190,000	100.2.1-100.3.1	196	
"	玉山商業銀行	USD 370,000	100.2.7-100.3.7	214	
"	合作金庫銀行	EUR 138,000	100.2.11-100.3.14	229	
"	合作金庫銀行	EUR 110,000	100.2.23-100.3.24	78	
合 計				<u>\$1,668</u>	
交易目的金融負債					
賣出遠期外匯	玉山商業銀行	EUR 87,000	100.3.31	\$(41)	
"		USD 300,000	100.3.31	(128)	
"		USD 340,000	100.3.1	(144)	
"	合作金庫銀行	EUR 80,000	100.3.1-100.3.31	(1)	
合 計				<u>\$(314)</u>	

精聯電子股份有限公司

3.應收票據淨額明細表

民國九十九年十二月三十一日

單位：新台幣千元

客戶名稱	摘要	金額	備註
非關係人			
台灣恩益禧股份有限公司		\$17,261	
彙通科技股份有限公司		3,282	
其他		<u>17,666</u>	(佔應收票據總額5%以下)
合計		38,209	
減：備抵呆帳		<u>(3,370)</u>	
應收票據淨額		<u><u>\$34,839</u></u>	

精聯電子股份有限公司

4.應收帳款淨額明細表

民國九十九年十二月三十一日

單位：新台幣千元

客戶名稱	摘要	金額	備註
非關係人			
A 公司		\$110,950	
B 公司		54,170	
其 他		173,266	(佔應收帳款總額5%以下)
合 計		338,386	
減：備抵呆帳		(6,720)	
淨 額		<u>\$331,666</u>	
關係人			
精技電腦股份有限公司		\$90	
Unitech America Inc. (UTA)		19,754	
Unique Technology Europe B.V. (UTI)		33,816	
Unitech Japan Co., Ltd. (UTJ)		7,181	
精瑞電腦有限公司		27,841	
合 計		<u>\$88,682</u>	

精聯電子股份有限公司
5.其他應收款明細表
民國九十九年十二月三十一日

單位：新台幣千元

項 目	摘 要	金 額	備 註
應收退稅款	營利事業所得稅及營業稅	\$9,111	
其他應收款	其他	<u>4,684</u>	
合 計		<u><u>\$13,795</u></u>	

6.存貨淨額明細表

民國九十九年十二月三十一日

單位：新台幣千元

項 目	摘 要	金 額		備 註
		成 本	市 價	
原 料		\$139,955	\$139,955	1. 市價之取決請 參閱財務報表 附註二。 2. 呆滯存貨業已 提列足夠之備 抵跌價損失。 3. 左列存貨中並 無提供擔保之 情事。
半 成 品		130,893	130,893	
在 製 品		50,972	50,972	
製 成 品		51,999	68,437	
商 品		30,135	40,566	
合 計		403,954	<u>\$430,823</u>	
減：備抵存貨跌價損失		<u>(13,138)</u>		
淨 額		<u>\$390,816</u>		

精聯電子股份有限公司

7.預付款項明細表

民國九十九年十二月三十一日

單位：新台幣千元

項 目	摘 要	金 額	備 註
預付貨款		\$7,360	
預付費用		<u>7,132</u>	
合 計		<u><u>\$14,492</u></u>	

精聯電子股份有限公司

8.其他流動資產明細表

民國九十九年十二月三十一日

單位：新台幣千元

項 目	摘 要	金 額	備 註
留抵稅額		<u>\$5,679</u>	

精聯電子股份有限公司
9.遞延所得稅資產—流動明細表
民國九十九年十二月三十一日

單位：新台幣千元

項 目	摘 要	金 額	備 註
遞延所得稅資產—流動	未實現銷貨毛利	\$4,701	
	未實現存貨跌價損失認列所 產生之可減除暫時性差異	2,234	
	呆帳費用超限認列所產生之 可減除暫時性差異	924	
	未實現兌換損失所產生之 可減除暫時性差異	652	
	未實現職工福利所產生之 可減除暫時性差異	136	
	未實現金融負債評價損失 所產生之可減除暫時性 差異	54	
	投資抵減所產生之可抵減 稅額	<u>11,783</u>	
小 計		20,484	
備抵遞延所得稅資產—流動		<u>(7,470)</u>	
小 計		13,014	
遞延所得稅負債—流動	金融資產評價利益所產生 之應課稅暫時性差異	<u>(284)</u>	
遞延所得稅資產淨額—流動		<u><u>\$12,730</u></u>	

精聯電子股份有限公司

10.基金及投資明細表

民國九十九年一月一日至十二月三十一日

單位：股/新台幣千元

名稱	期初餘額		本期增加		本期減少		投資(損)益	累積換算 調整數	期末餘額			市價或股權淨額		提供擔保或 質押情形
	股數	金額	股數	金額	股數	金額			股數	持股比例	金額	單價	總價	
<u>採權益法之長期股權投資</u>														
Unitech America Ventures Inc. (UAV)	5,356,573	\$221,239	-	\$-	-	\$-	\$32,646	\$(23,759)	5,356,573	100.00%	\$230,126	42.96	\$230,126	無
Unitech Europe Ventures Inc. (UEV)	1,953,676	99,663	-	-	-	-	(11,352)	(15,185)	1,953,676	100.00%	73,126	37.43	73,126	無
Unitech Japan Holding Inc. (UJH)	39,680,000	15,266	-	-	-	-	1,142	416	39,680,000	100.00%	16,824	0.42	16,824	無
Unitech Asia Ventures Inc. (UCV)	3,263,400	\$118,560	-	-	(977,409)	(28,932)	(5,855)	(7,725)	2,285,991	100.00%	76,048	33.27	76,048	無
智盟科技股份有限公司	1,000,000	\$5,953	-	-	(680,851)	(3,000)	153	-	319,149	21.28%	3,106	9.73	3,106	無
小計		460,681		-		(31,932)	16,734	(46,253)			\$399,230			
<u>以成本衡量之金融資產</u>														
微程式股份有限公司		-	500,000	5,000		-	-	-	500,000	7.94%	5,000	10.00	5,000	無
合計		\$460,681		\$5,000		\$(31,932)	\$16,734	\$(46,253)			\$404,230			

註1：現金減資31,038千元減除兌換利益2,106千元後之淨額28,932千元。

註2：減資退還股款3,000千元。

註3：本期新增投資。

精聯電子股份有限公司

11. 固定資產成本變動明細表

民國九十九年一月一日至十二月三十一日

單位：新台幣千元

項 目	期初餘額	本期變動		本期變動 重分類	期末餘額	提供擔保或 質押情形	備 註
		增加	減少				
取得成本							
土 地	\$220,863	\$-	\$-	\$-	\$220,863	部份資產業已 提供做為借款 之擔保，請參 閱財務報表附 註六	
房屋及建築	100,894	232			101,126		
機器設備	51,635	3,228	(1,196)	662	54,329		
模具設備	106,692	12,204	(809)	15,957	134,044		
運輸設備	4,507	2,579	(963)	-	6,123		
辦公設備	5,781	-	(428)	-	5,353		
租賃改良	7,577	122	-	-	7,699		
預付設備款	3,660	15,164	-	(16,619)	2,205		
取得成本合計	<u>\$501,609</u>	<u>\$33,529</u>	<u>\$(3,396)</u>	<u>\$-</u>	<u>\$531,742</u>		

精聯電子股份有限公司

11.1 固定資產累計折舊明細表

民國九十九年一月一日至十二月三十一日

單位：新台幣千元

項 目	期初餘額	本期變動			期末餘額	備 註
		增加	減少	重分類		
房屋及建築	\$16,657	\$2,865	\$-	\$-	\$19,522	本期提列折舊數分配如下： 推銷及管理費用－折舊 \$8,235
機器設備	41,960	5,696	(1,175)	-	46,481	研究費用－折舊 2,229
模具設備	67,993	16,409	(809)	-	83,593	製造費用－折舊 17,307
運輸設備	2,400	747	(963)	-	2,184	合 計 <u>\$27,771</u>
辦公設備	5,368	224	(428)	-	5,164	
租賃改良	5,215	1,830	-	-	7,045	
累計折舊合計	<u>\$139,593</u>	<u>\$27,771</u>	<u>\$(3,375)</u>	<u>\$-</u>	<u>\$163,989</u>	

精聯電子股份有限公司

12.無形資產明細表

民國九十九年十二月三十一日

單位：新台幣千元

項 目	期初餘額	本期增加	本期攤銷	期末餘額	備 註
電腦軟體成本	<u>\$29,289</u>	<u>\$2,607</u>	<u>\$(17,375)</u>	<u>\$14,521</u>	本期攤提數分配如下： 推銷及管理費用 \$3,929 研究費用 13,328 製造費用 <u>118</u> 合 計 <u>\$17,375</u>

精聯電子股份有限公司
13.其他資產明細表
民國九十九年十二月三十一日

單位：新台幣千元

項 目	摘 要	金 額	備 註
存出保證金			
房租押金		\$1,381	
工程押標金	中華郵政(股)公司	3,792	
"	群輝康健科技(股)公司	700	
"	其 他	2,038	
小 計		6,530	
其 他		447	
合 計		8,358	
遞延所得稅資產－非流動			
	未實現職工福利所產生之 可減除暫時性差異	\$136	
	未實現退休金費用所產生 之可減除暫時性差異	933	
小 計		1,069	
備抵遞延所得稅資產－非流動		(466)	
遞延所得稅資產淨額－非流動		603	
受限制資產－非流動		3,100	
合 計		\$12,061	

精聯電子股份有限公司

14.應付票據明細表

民國九十九年十二月三十一日

單位：新台幣千元

客戶名稱	摘要	金額	備註
非關係人			
安永聯合會計師事務所		\$924	
其他		231	(佔應付票據總額5%以下)
合計		<u>\$1,155</u>	

精聯電子股份有限公司

15.應付帳款明細表

民國九十九年十二月三十一日

單位：新台幣千元

客戶名稱	摘要	金額	備註
<u>非關係人</u>			
啟碁科技股份有限公司		\$39,987	
鼎崧企業有限公司		25,668	
名峰科技股份有限公司		20,752	
其他		225,192	(佔應付帳款總額5%以下)
小計		<u>311,599</u>	
<u>關係人</u>			
Unitech Japan Co., Ltd. (UTJ)		4,975	
精技電腦股份有限公司		891	
智盟科技股份有限公司		53	
Unitech Technology Europe B.V. (UTI)		13	
小計		<u>5,932</u>	
合計		<u>\$317,531</u>	

精聯電子股份有限公司

16.應付費用明細表

民國九十九年十二月三十一日

單位：新台幣千元

項 目	摘 要	金 額
<u>非關係人</u>		
應付薪資及獎金		\$35,200
應付員工紅利及董監酬勞		3,518
應付模具費		4,735
其 他		29,196
小 計		<u>72,649</u>
<u>關係人</u>		
精技電腦股份有限公司		1,934
Unitech America Inc. (UTA)		80
Unique Technology Europe B.V. (UTI)		56
Unitech Japan Co., Ltd. (UTJ)		70
小 計		<u>2,140</u>
合 計		<u><u>\$74,789</u></u>

精聯電子股份有限公司
 17.其他流動負債明細表
 民國九十九年十二月三十一日

單位：新台幣千元

項 目	摘 要	金 額	備 註
代收款	代收勞健保	\$1,150	
暫收款		<u>15,683</u>	
合 計		<u><u>\$16,833</u></u>	

精聯電子股份有限公司
18.長期借款明細表
民國九十九年十二月三十一日

單位：新台幣千元

債權人	借款總額	一年內到期之 借款金額	一年以上到期 之借款金額	契約期限	借款額度	抵押或擔保	備 註
合作金庫銀行民權分行－抵押借款	\$75,000	\$14,539	\$53,185	99.06.30-104.06.30	\$75,000	擔保品請參閱財	分60期償還，每月攤還本息依
"	25,000	5,007	18,316	99.08.31-104.08.31	25,000	"	"
"	30,000	1,843	28,157	99.09.30-104.09.30	80,000	"	"
合 計	<u>\$130,000</u>	<u>\$21,389</u>	<u>\$99,658</u>				

精聯電子股份有限公司

19.其他負債明細表

民國九十九年十二月三十一日

單位：新台幣千元

項 目	摘 要	金 額	備 註
應計退休金負債		\$34,268	
存入保證金		162	
遞延貸項－聯屬公司間利益		<u>27,653</u>	
合 計		<u><u>\$62,083</u></u>	

精聯電子股份有限公司

20.營業收入明細表

民國九十九年度

單位：新台幣千元

項 目	摘 要	金 額	備 註
銷貨收入		\$1,709,495	
減：銷貨退回		(5,298)	
銷貨折讓		<u>(234)</u>	
營業收入淨額		<u>\$1,703,963</u>	

精聯電子股份有限公司

21.營業成本明細表

民國九十九年度

單位：新台幣千元

項 目	金 額	備 註
期初原料	\$72,590	
加：本期進料(淨額)	852,284	
減：期末原料	(139,955)	
加：半成品轉入	270,889	
原料轉賣成本	721	
原料盤損	97	
原料報廢	6,884	
存貨跌價損失	1,459	
減：原料盤盈	(7)	
本期耗用	1,064,962	
直接人工	13,428	
製造費用	265,933	
製造成本	1,344,323	
加：期初在製品	49,850	
減：期末在製品	(50,972)	
加：期初在製半成品	88,523	
減：期末在製半成品	(130,893)	
減：半成品轉入原料	(270,889)	
加：期初製成品	38,704	
減：期末製成品	(51,999)	
產銷成本(製造部份)－製成品成本	1,016,647	
期初買入商品	22,253	
加：購進成品	279,598	
減：期末買入商品	(30,135)	
營業成本合計	\$1,288,363	

精聯電子股份有限公司

22.製造費用明細表

民國九十九年度

單位：新台幣千元

項 目	摘 要	金 額	備 註
間接人工		\$30,821	
租金支出		58	
伙食費		1,532	
文具用品		155	
旅 費		419	
運 費		876	
郵電費		342	
修繕費		582	
廣告費		19	
水電費		1,481	
保險費		3,851	
交際費		49	
加工費		182,665	
折 舊		17,307	
各項攤提		118	
職工福利		1,698	
其他費用		23,960	
合 計		<u>\$265,933</u>	

精聯電子股份有限公司
23.推銷費用、管理費用及研發費用明細表
民國九十九年度

單位：新台幣千元

項 目	推銷費用	管理費用	研究費用	合計
薪資支出	\$89,523	\$33,437	\$39,435	\$162,395
租金支出	4,588	3,105	26	7,719
文具用品	434	328	52	814
旅 費	7,926	1,824	711	10,461
運 費	6,438	36	70	6,544
郵 電 費	2,066	470	594	3,130
修 繕 費	674	2,464	588	3,726
廣 告 費	3,906	837	-	4,743
水 電 費	2,262	247	855	3,364
保 險 費	7,387	2,397	3,210	12,994
交 際 費	801	318	220	1,339
稅 捐	-	629	-	629
呆帳損失	7,008	-	-	7,008
折 舊	1,545	6,690	2,229	10,464
各項攤提	260	3,669	13,328	17,257
伙食費	2,670	765	1,113	4,548
職工福利	2,430	970	1,116	4,516
訓練費	287	229	144	660
進出口費用	997	-	-	997
其他費用	8,887	9,282	41,947	60,116
合 計	<u>\$150,089</u>	<u>\$67,697</u>	<u>\$105,638</u>	<u>\$323,424</u>

精聯電子股份有限公司

24.營業外收入及利益／營業外費用及損失明細表

民國九十九年度

單位：新台幣千元

項 目	摘 要	金 額	備 註
營業外收入及利益			
利息收入		\$75	
採權益法認列之投資收益(淨額)		16,734	
租金收入		590	
金融資產評價利益		6,023	
什項收入		688	
合 計		<u>\$24,110</u>	
營業外費用及損失			
利息支出		\$552	
處分固定資產損失(淨額)		21	
兌換損失		5,058	
金融負債評價損失		2,788	
什項支出		815	
合 計		<u>\$9,234</u>	

五、最近年度經會計師查核簽證之母子公司合併財務報表：

聲 明 書

本公司民國九十九年度(自民國九十九年一月一日至九十九年十二月三十一日止)依「關係企業合併營業報告書、關係企業合併財務報表及關係報告書編製準則」應納入編製關係企業合併財務報表之公司與依財務會計準則公報第七號應納入編製母子公司合併財務報表之公司均相同，且關係企業合併財務報表所應揭露相關資訊於前揭母子公司合併財務報表中均已揭露，爰不再另行編製關係企業合併財務報表。

特此聲明

公司名稱：精聯電子股份有限公司



董事長：葉國荃



中華民國一〇〇年三月十八日

精聯電子股份有限公司及其子公司
會計師查核報告

精聯電子股份有限公司及其子公司民國九十九年十二月三十一日及民國九十八年十二月三十一日之合併資產負債表，暨民國九十九年一月一日至十二月三十一日及民國九十八年一月一日至十二月三十一日之合併損益表、合併股東權益變動表及合併現金流量表，業經本會計師查核竣事。上開合併財務報表之編製係管理階層之責任，本會計師之責任則為根據查核結果，對上開合併財務報表表示意見。另本會計師對合併財務報表中有關轉投資孫公司 Unique Technology Europe B.V.民國九十九年度之資料；完全以其他會計師之查核報告為依據，民國九十九年十二月三十一日上開公司之資產總額為新台幣 118,280 千元，佔合併資產總額之 6.54%；民國九十九年一月一日至十二月三十一日之營業收入淨額為新台幣 267,259 千元，佔合併營業收入淨額之 12.72%。

本會計師係依照會計師查核簽證財務報表規則暨一般公認審計準則規劃並執行查核工作，以合理確信合併財務報表有無重大不實表達。此項查核工作包括以抽查方式獲取合併財務報表所列金額及所揭露事項之查核證據、評估管理階層編製合併財務報表所採用之會計原則及所作之重大會計估計，暨評估合併財務報表整體之表達。本會計師相信此項查核工作及其他會計師之查核報告可對所表示之意見提供合理之依據。

依本會計師之意見，基於本會計師之查核結果及其他會計師之查核報告，第一段所述合併財務報表在所有重大方面係依照證券發行人財務報告編製準則暨一般公認會計原則編製，足以允當表達精聯電子股份有限公司及其子公司民國九十九年十二月三十一日及民國九十八年十二月三十一日之合併財務狀況，暨民國九十九年一月一日至十二月三十一日及民國九十八年一月一日至十二月三十一日之合併經營成果與合併現金流量。

如合併財務報表附註三所述，精聯電子股份有限公司及其子公司自民國九十八年一月一日起依新修訂發布之財務會計準則公報第十號「存貨之會計處理準則」規定處理。

此 致

精聯電子股份有限公司 公鑒

安永聯合會計師事務所
主管機關核准辦理公開發行公司財務報告
查核簽證文號：(97)金管證(六)第0970037960號
(92)台財證(六)第100592號

郭紹彬 郭紹彬

會計師：

楊智惠 楊智惠



中華民國一〇〇年三月十八日



新華通科技股份有限公司
 合併財務報表
 民國九十八年十二月三十一日
 及民國九十七年十二月三十一日

單位:新台幣千元

資產			九十九年十二月三十一日				九十八年十二月三十一日				負債及股東權益			九十九年十二月三十一日				九十八年十二月三十一日			
代碼	會計科目	附註	金額	%	金額	%	代碼	會計科目	附註	金額	%	金額	%	金額	%	金額	%				
流動資產							流動負債														
1100	現金及約當現金	二及四.1	\$265,012	14.65	\$376,106	23.21	2180	公平價值變動列入損益之金融負債-流動	二及四.2	314	0.02	12	-								
1310	公平價值變動列入損益之金融資產-流動	二及四.2	1,668	0.09	543	0.03	2120	應付票據		1,155	0.06	1,521	0.09								
1120	應收票據淨額	二及四.3	34,839	1.93	35,944	2.22	2140	應付帳款	五	329,720	18.22	260,583	16.08								
1140	應收帳款淨額	二及四.3及五	469,588	25.95	319,229	19.70	2160	應付所得稅	二及四.14	4,427	0.25	703	0.04								
1160	其他應收款		22,506	1.24	23,442	1.44	2170	應付費用	五	107,808	5.96	88,926	5.49								
1210	存貨淨額	二及四.4	513,824	28.40	371,003	22.89	2272	一年內到期之長期借款	四.7及六	21,389	1.18	-	-								
1260	預付款項		33,743	1.86	19,382	1.20	2280	其他流動負債		17,797	0.98	16,107	1.00								
1280	其他流動資產		8,003	0.44	5,269	0.33	21xx	流動負債合計		482,610	26.67	367,852	22.70								
1286	遞延所得稅資產-流動	二及四.14	18,440	1.02	9,057	0.56															
1291	受限制資產-流動	六	3,200	0.18	-	-															
11xx	流動資產合計		1,370,823	75.76	1,159,975	71.58	2420	長期附息負債													
								銀行長期借款	四.7及六	99,658	5.51	-	-								
										99,658	5.51	-	-								
基金及投資							其他負債														
1421	採權益法之長期股權投資	二及四.5	3,106	0.17	5,953	0.37	2810	應計退休金負債	二及四.8	34,268	1.89	29,444	1.82								
1480	以成本衡量之金融資產-非流動		5,000	0.28	-	-	2820	存入保證金		162	0.01	3,096	0.19								
14xx	基金及投資合計		8,106	0.45	5,953	0.37	2861	遞延所得稅負債-非流動		354	0.02	-	-								
							28xx	其他負債合計		34,784	1.92	32,540	2.01								
固定資產							負債合計														
1501	土地	二、四.6及六	220,863	12.20	220,863	13.63				617,052	34.10	400,392	24.71								
1521	房屋及建築		101,126	5.59	100,894	6.23	股東權益														
1531	機器設備		68,700	3.80	67,239	4.15	3110	普通股股本	四.9	476,000	26.30	476,000	29.37								
1537	模具設備		134,044	7.41	106,692	6.58															
1551	運輸設備		7,891	0.44	8,099	0.50															
1561	辦公設備		22,902	1.27	24,713	1.52	3211	資本公積-股票溢價	四.11	668,000	36.92	668,000	41.22								
1631	租賃改良		7,699	0.42	7,577	0.47	3220	資本公積-庫藏股票交易	四.10	82	-	-	-								
15x1	成本合計		563,225	31.13	536,077	33.08	32xx	資本公積合計		668,082	36.92	668,000	41.22								
15x9	減:累計折舊		(189,009)	(10.45)	(166,280)	(10.26)															
1672	預付設備款		2,205	0.12	3,660	0.23	3310	保留盈餘													
	固定資產淨額		376,421	20.80	373,457	23.05	3350	法定盈餘公積	四.12	16,905	0.93	11,904	0.74								
							3350	未分配盈餘	四.13	102,361	5.66	53,149	3.28								
							33xx	保留盈餘合計		119,266	6.59	65,053	4.02								
無形資產							股東權益其他調整項目														
1750	電腦軟體成本	二	14,521	0.80	29,289	1.81	3420	累積換算調整數	二	(38,358)	(2.12)	7,895	0.49								
1770	遞延退休金成本	二	26,576	1.47	24,492	1.51	3480	庫藏股票	二及四.10	(35,963)	(1.98)	-	-								
17xx	無形資產合計		41,097	2.27	53,781	3.32	34xx	股東權益其他調整項目合計		(74,321)	(4.10)	7,895	0.49								
其他資產							361x	母公司股東權益合計		1,189,027	65.71	1,216,948	75.10								
1820	存出保證金		10,013	0.55	10,363	0.64	3610	少數股權		3,481	0.19	3,158	0.19								
1841	長期應收票據		-	-	3,282	0.20		股東權益合計		1,192,508	65.90	1,220,106	75.29								
1860	遞延所得稅資產-非流動	二及四.14	-	-	13,687	0.84															
1887	受限制資產-非流動	六	3,100	0.17	-	-															
18xx	其他資產合計		13,113	0.72	27,332	1.68															
資產總計							負債及股東權益總計														
			\$1,809,560	100.00	\$1,620,498	100.00				\$1,809,560	100.00	\$1,620,498	100.00								

(請參閱合併財務報表附註)

董事長:葉國荃



經理人:陳榮輝



會計主管:陳健南





精聯實業股份有限公司

合併損益表

民國九十九年一月一日至九十九年三月三十一日

及民國九十八年一月一日至九十八年三月三十一日

(金額除每股盈餘外,均以新台幣千元為單位)

代碼	項目	附註	九十九年度		九十八年度	
			金額	%	金額	%
4000	營業收入	二及五				
4110	銷貨收入		\$2,102,430	100.10	\$1,669,190	100.36
4170	減：銷貨退回		(5,298)	(0.25)	(9,262)	(0.56)
4190	銷貨折讓		(234)	(0.01)	(1,940)	(0.12)
	銷貨收入淨額		2,096,898	99.84	1,657,988	99.68
4610	勞務收入		3,399	0.16	5,269	0.32
	營業收入淨額		2,100,297	100.00	1,663,257	100.00
5000	營業成本	二、四.16及五	1,344,410	64.01	1,026,410	61.71
5910	營業毛利		755,887	35.99	636,847	38.29
6000	營業費用	二、四.16及五				
6100	推銷費用		446,933	21.28	426,291	25.63
6200	管理及總務費用		67,697	3.22	63,812	3.84
6300	研究發展費用		116,971	5.57	94,256	5.67
	營業費用合計		631,601	30.07	584,359	35.14
6900	營業淨利		124,286	5.92	52,488	3.15
7100	營業外收入及利益					
7110	利息收入		1,096	0.05	2,321	0.14
7121	權益法認列之投資收益(淨額)	二及四.5	153	0.01	369	0.02
7160	兌換利益(淨額)	二	-	-	2,487	0.15
7210	租金收入		590	0.03	666	0.04
7310	金融資產評價利益	二及四.2	6,023	0.29	2,606	0.16
7480	什項收入		762	0.03	6,376	0.38
	營業外收入及利益合計		8,624	0.41	14,825	0.89
7500	營業外費用及損失					
7510	利息支出	五	580	0.03	1,374	0.08
7522	其他投資損失	二及四.5	-	-	4,000	0.24
7530	處分固定資產損失(淨額)	二	292	0.01	269	0.02
7560	兌換損失(淨額)		5,306	0.25	-	-
7650	金融負債評價損失	二及四.2	2,788	0.13	5,754	0.35
7880	什項支出		1,136	0.06	594	0.04
	營業外費用及損失合計		10,102	0.48	11,991	0.73
7900	繼續營業單位稅前淨利		122,808	5.85	55,322	3.31
8111	所得稅費用	二及四.14	(21,767)	(1.04)	(4,744)	(0.29)
9600	合併總淨利		\$101,041	4.81	\$50,578	3.02
	歸屬子：					
9601	母公司股東		\$100,805		\$50,011	
9602	少數股權		236		567	
9600	合併總淨利		\$101,041		\$50,578	
	每股盈餘(單位:新台幣元)	二及四.15	稅前	稅後	稅前	稅後
	歸屬於母公司股東					
9750	基本每股盈餘		\$2.34	\$2.16	\$1.19	\$1.17
9850	稀釋每股盈餘		\$2.33	\$2.15	\$1.18	\$1.16

(請參閱合併財務報表附註)

董事長:葉國荃




經理人:陳榮輝



會計主管:陳健南





精聯電子股份有限公司
 民國九十九年十二月三十一日
 及民國九十八年十二月三十一日

單位:新台幣千元

項目	資本公積			保留盈餘		股東權益其他調整項目		母公司股東 權益合計	少數股權	合計
	股本 普通股股本	股票溢價	庫藏股交易	法定盈餘公積	未分配盈餘	累積換算調整數	庫藏股			
民國九十八年一月一日餘額	\$400,000	\$500,000	\$-	\$-	119,042	14,838	\$-	\$1,033,880	2,707	\$1,036,587
現金增資	76,000	168,000	-	-	-	-	-	244,000	-	244,000
民國九十七年度盈餘分配：										
提列法定盈餘公積	-	-	-	11,904	(11,904)	-	-	0	-	-
現金股利	-	-	-	-	(104,000)	-	-	(104,000)	-	(104,000)
民國九十八年度合併總淨利(註1)	-	-	-	-	50,011	-	-	50,011	567	50,578
採權益法之長期股權投資累積換算調整數	-	-	-	-	-	(6,943)	-	(6,943)	-	(6,943)
少數股權變動數	-	-	-	-	-	-	-	-	(116)	(116)
民國九十八年十二月三十一日餘額	476,000	668,000	-	11,904	53,149	7,895	-	1,216,948	3,158	1,220,106
民國九十八年度盈餘分配：										
提列法定盈餘公積	-	-	-	5,001	(5,001)	-	-	-	-	-
現金股利	-	-	-	-	(46,592)	-	-	(46,592)	-	(46,592)
民國九十九年度合併總淨利(註2)	-	-	-	-	100,805	-	-	100,805	236	101,041
採權益法之長期股權投資累積換算調整數	-	-	-	-	-	(46,253)	-	(46,253)	-	(46,253)
購入庫藏股	-	-	-	-	-	-	(37,334)	(37,334)	-	(37,334)
庫藏股轉讓予員工	-	-	82	-	-	-	1,371	1,453	-	1,453
少數股權變動數	-	-	-	-	-	-	-	-	87	87
民國九十九年十二月三十一日餘額	\$476,000	\$668,000	\$82	\$16,905	\$102,361	(\$38,358)	\$35,963	\$1,189,027	\$3,481	\$1,192,508

註1:員工紅利2,127千元及董監酬勞425千元已於民國九十八年度損益表中扣除。
 註2:員工紅利2,619千元及董監酬勞1,047千元已於民國九十九年度損益表中扣除。

(請參閱合併財務報表附註)

董事長:葉國荃

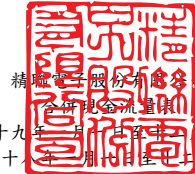


經理人:陳榮輝



會計主管:陳健南





精誠電子股份有限公司
合併現金流量表
民國九十九年一月一日至九十九年十二月三十一日
及民國九十八年一月一日至九十八年十二月三十一日

單位:新台幣千元

項目	九十九年度	九十八年度	項目	九十九年度	九十八年度
營業活動之現金流量：			投資活動之現金流量：		
合併總淨利	\$101,041	\$50,578	採權益法之被投資公司現金減資退回股款	\$3,000	\$-
調整項目：			以成本衡量之金融資產增加	(5,000)	-
折舊	31,813	35,498	購置固定資產	(36,155)	(32,185)
各項攤提	17,375	16,695	處分固定資產價款	-	4
處分固定資產淨損失(含無形資產)	292	269	無形資產增加	(2,607)	(7,262)
員工酬勞成本	85	-	存出保證金減少	350	2,691
採權益法認列之投資利益(淨額)	(153)	(369)	長期應收款減少(增加)	3,282	(3,282)
其他投資損失	-	4,000	受限制資產增加	(6,300)	-
遞延所得稅費用(利益)	4,658	(1,875)	投資活動之淨現金流出	(43,430)	(40,034)
應收票據淨額減少(增加)	1,105	(8,125)	融資活動之現金流量：		
應收帳款淨額減少	(150,359)	(24,168)	短期借款減少	-	(50,000)
其他應收款減少(增加)	936	(9,361)	長期借款增加(減少)	121,047	(69,695)
存貨淨額(增加)減少	(142,821)	37,706	存入保證金(減少)增加	(2,934)	2,583
預付款項(增加)減少	(14,361)	11,788	現金增資	-	244,000
其他流動資產增加	(2,734)	(264)	發放現金股利	(46,592)	(104,000)
公平價值變動列入損益之金融資產－流動增加	(1,125)	(344)	買入庫藏股	(37,334)	-
應付票據(減少)增加	(366)	1,491	員工認購庫藏股	1,368	-
應付帳款增加	69,137	47,548	少數股權增加(減少)	87	(116)
應付所得稅增加(減少)	3,724	(11,218)	融資活動之淨現金流入	35,642	22,772
應付費用增加(減少)	18,882	(51,679)	匯率影響數	(45,167)	(6,779)
公平價值變動列入損益之金融負債－流動增加(減少)	302	(4,715)	本期現金及約當現金(減少)增加數	(111,094)	76,103
其他流動負債增加	1,690	3,942	期初現金及約當現金餘額	376,106	300,003
應計退休金負債增加	2,740	2,747	期末現金及約當現金餘額	\$265,012	\$376,106
			現金流量資訊之補充揭露：		
			本期支付利息	\$580	\$1,374
			本期支付所得稅	\$27,109	\$16,845
營業活動之淨現金流(出)入	(58,139)	100,144	不影響現金流量之投資及融資活動：		
			一年內到期之長期借款	\$21,389	\$-

(請參閱合併財務報表附註)

董事長:葉國荃



經理人:陳榮輝



會計主管:陳健南



精聯電子股份有限公司及子公司
合併財務報表附註
民國九十九年十二月三十一日
及民國九十八年十二月三十一日
(金額除另予註明外，均以新台幣千元為單位)

一、公司沿革及業務

本公司係為因應精技電腦股份有限公司進行組織重整及專業分工以提高競爭力及經營績效，依企業併購法規定，以民國九十七年一月一日為分割基準日，將精技電腦股份有限公司自動資料收集相關產品及服務事業部之相關營業價值計900,000千元分割讓予本公司，本公司同時以每一普通股22.5元發行新股40,000千股予精技電腦股份有限公司。本公司主要從事開發、製造、行銷「自動資料收集產品」及相關業務。

為配合本公司申請上櫃分散股權之需，精技電腦股份有限公司雖陸續出售本公司持股，惟對本公司仍具有控制能力，且為本公司之最終母公司。

本公司與子公司於民國九十九年及九十八年十二月三十一日之員工人數分別為415人及393人。

三、重要會計政策之彙總說明

本合併財務報表係依照證券發行人財務報告編製準則暨一般公認會計原則編製。重要會計政策彙總說明如下：

1. 合併概況

(1) 母公司：精聯電子股份有限公司。

(2) 列入合併財務報表編製個體內之子公司如下：

投資公司 名稱	子公司名稱	業務性質	所持股權百分比	
			99.12.31	98.12.31
本公司	Unitech America Ventures Inc. (簡稱：UAV)	財務信託控股等投資業務	100.00%	100.00%
本公司	Unitech Europe Ventures Inc. (簡稱：UEV)	財務信託控股等投資業務	100.00%	100.00%
本公司	Unitech Japan Holding Inc. (簡稱：UJH)	財務信託控股等投資業務	100.00%	100.00%

精聯電子股份有限公司及其子公司合併財務報表附註(續)
(金額除另予註明外，均以新台幣千元為單位)

投資公司 名稱	子公司名稱	業務性質	所持股權百分比	
			99.12.31	98.12.31
本公司	Unitech Asia Ventures Inc. (簡稱：UCV)	財務信託控股等投資業務	100.00%	100.00%
UAV	Unitech America Holding Inc. (簡稱：UAH)	財務信託控股等投資業務	100.00%	100.00%
UAH	Unitech America Inc. (簡稱：UTA)	美洲資料收集產品研發、銷售	100.00%	100.00%
UEV	Unitech Europe Holding Inc. (簡稱：UEH)	財務信託控股等投資業務	100.00%	100.00%
UEH	Unique Technology Europe B.V. (簡稱：UTD)	歐洲資料收集產品之銷售	100.00%	100.00%
UJH	Unitech Japan Co., Ltd. (簡稱 UTJ)	日本資料收集產品之銷售	82.86%	82.86%
UCV	Unitech Industries Holding Inc. (簡稱 UIH)	財務信託控股等投資業務	100.00%	100.00%
UIH	廈門精瑞電腦有限公司 (簡稱精瑞電腦)	中國大陸資料收集產品銷售	100.00%	100.00%
UIH	上海精際國際貿易有限公司 (簡稱精際國際)	國際貿易、轉口貿易	100.00%	100.00%

- (3) 列入合併財務報表子公司之增減變動情形：不適用。
- (4) 當母公司未直接或間接持有被投資公司超過半數有表決權股份，但將被投資公司視為子公司時，母公司與子公司關係之本質：不適用。
- (5) 投資公司直接或間接持有被投資公司超過半數有表決權股份或潛在表決權，但未構成控制之原因：不適用。
- (6) 未列入合併財務報表之子公司名稱、持有股權百分比及未合併之原因：不適用。
- (7) 為配合合併財務報表基準日，子公司合併年度起迄日之調整、處理方式及差異原因：不適用。
- (8) 國外子公司營業之特殊風險：不適用。

精聯電子股份有限公司及其子公司合併財務報表附註(續)
(金額除另予註明外，均以新台幣千元為單位)

- (9) 子公司將資金移轉予母公司之能力受有重大限制者(例如：借款合同或法令要求等)，該限制之本質與程度。前項資金移轉之方式包括發放現金股利、償付貸款或償付墊款等方式：不適用。
- (10) 子公司持有母公司發行證券之內容：不適用。
- (11) 子公司發行轉換公司債及新股之有關資料：不適用。

2. 合併報表編製原則

合併財務報表係依財務會計準則公報第七號之規定編製，合併財務報表編製個體間之往來交易於編製合併財務報表時予以沖銷。

凡持有被投資公司有表決權股份(包括本公司及子公司所持有目前已可執行或轉換之潛在表決權)比率超過百分之五十，或有下列情況之一者，視為對被投資公司具有控制能力，構成母子公司關係，除依權益法評價外，並編製合併財務報表。

- (1) 與其他投資人約定下，具超過半數之有表決權股份之能力。
- (2) 依法令或契約約定，可操控公司之財務、營運及人事方針。
- (3) 有權任免董事會(或約當組織)超過半數之主要成員，且公司之控制操控於該董事會(或約當組織)。
- (4) 有權主導董事會(或約當組織)超過半數之投票權，且公司之控制操控於該董事會(或約當組織)。
- (5) 其他具有控制能力者。

3. 會計估計

公司管理階層編製財務報表時，為符合一般公認會計原則之要求，必須作重要之會計估計和假設，此項會計估計和假設會影響資產負債表日資產及負債之金額、或有資產和負債之揭露及財務報表期間收入和費用之金額，惟實際結果與此項估計可能存在差異。

4. 資產與負債區分流動與非流動之標準

流動資產為預期於一年內變現或耗用之資產，資產不屬於流動資產者為非流動資產。流動負債為預期將於一年內清償之負債，負債不屬於流動負債者為非流動負債。

精聯電子股份有限公司及其子公司合併財務報表附註(續)
(金額除另予註明外，均以新台幣千元為單位)

5. 外幣交易

本公司之交易事項係以新台幣為記帳單位，子公司之交易事項中，UAV、UAH及UTA係以美金、UEV、UEH及UTI係以歐元、UJH及UTJ係以日幣、UCV、UIH、精瑞電腦及精際國際係以人民幣為記帳單位。以外幣為計價基準之交易事項係按交易發生時之匯率折算當地國之貨幣金額入帳。外幣交易日與結清日係在同一會計期間時，其外幣債權或債務於收取或償付，因匯率變動所發生之兌換損失或利益列為當年度之損益。交易發生日與結清日分屬不同會計期間時，外幣債權或債務則按資產負債表日之即期匯率予以調整，因調整而發生之兌換差額其屬外幣長期股權投資者，列為累積換算調整數，作為股東權益之調整項目；其屬外幣資產負債者則列為當期損益。

本公司依財務會計準則公報第十四號「外幣換算之會計處理準則」之規定，將外幣非貨幣性資產或負債按交易日之歷史匯率衡量；但以公平價值衡量之外幣非貨幣性資產或負債，則按資產負債表日即期匯率換算，如屬公平價值變動認列為當期損益者，兌換差額則認列為當期損益；如屬公平價值變動認列為股東權益調整項目者，兌換差額則認列為股東權益其他調整項目。

6. 外幣財務報表之轉換

國外子公司財務報表轉換時，所有資產、負債科目均按資產負債表之匯率換算，損益科目按加權平均匯率換算。換算產生之差額列入「累積換算調整數」，作為股東權益之調整項目。

7. 約當現金

約當現金係指隨時可轉換成定額現金且即將到期而其利率變動對其價值影響甚少之短期投資，通常包括自投資日起三個月內到期或清償之國庫券、商業本票及銀行承兌匯票等。

8. 金融資產及金融負債

依財務會計準則公報第三十四號「金融商品之會計處理準則」及證券發行人財務報告編製準則之規定將金融資產分類為公平價值變動列入損益之金融資產及以成本衡量之金融資產。金融負債為公平價值變動列入損益之金融負債。

購買或出售之金融資產及負債，採交易日(即決定購買或出售金融資產及負債

精聯電子股份有限公司及其子公司合併財務報表附註(續)
(金額除另予註明外，均以新台幣千元為單位)

的日期)會計處理。金融資產及金融負債於原始認列時以公平價值加計取得或發行之交易成本衡量。

(3) 公平價值變動列入損益之金融資產及負債

對於取得及發生之主要目的為短期內出售或再買回之交易目的金融資產、負債及非避險工具之衍生性商品分類為公平價值變動列入損益之金融資產及負債。

續後評價係以公平價值衡量且公平價值變動認列於當期損益。上市(櫃)公司股票、可轉換公司債及封閉型基金係以資產負債表日公開市場之收盤價為公平價值；開放型基金則按資產負債表日每單位受益憑證淨資產價值為公平價值。

(4) 以成本衡量之金融資產

對無法可靠衡量公平價值之權益商品投資，包括未上市、未上櫃及興櫃股票，係以原始認列之成本衡量。若有減損之客觀證據，則認列減損損失，此減損金額不予迴轉。

9. 金融資產及負債之除列

(1) 金融資產

本公司及子公司對於構成金融資產或部分金融資產之合約權利喪失控制時，即除列該金融資產或部分金融資產。當本公司移轉全部或部分金融資產且放棄對金融資產之控制時，於交換所收取對價之範圍內視為出售。當金融資產之移轉未符合喪失控制之條件時，本公司則視該移轉交易為擔保付款，再取得資產之權利非屬衍生性金融商品。

(2) 金融負債

本公司及子公司之金融負債於合約規定之義務解除、取消或到期而使金融負債消滅時，除列全部或部分金融負債。當本公司自相同債權人以幾乎不相同條件交換既有之金融負債，或將既有負債條件進行大幅修改，並同時承擔新金融負債，該種交換或修改視為除列既有負債並同時認列新負債，差額計入當期損益。

10. 衍生性金融商品

本公司及子公司從事遠期外匯合約之衍生性金融商品交易，以規避匯率變動風險。此類衍生性金融商品原始認列與續後衡量皆以公平價值為基礎，當公平價值為正時則認列為資產，為負時則認列為負債。

當不符合避險會計的條件時，衍生性金融商品公平價值變動部分則認列為當期損益。

11. 備抵呆帳

備抵呆帳係按應收票據及應收帳款之帳齡分析，估計可能發生呆帳之金額提列。

12. 存 貨

存貨成本之計算採加權平均法；存貨並以成本與淨變現價值孰低計價，比較成本與淨變現價值時，係以逐項比較為基礎。淨變現價值係指在正常情況下，估計售價減除至完工尚需投入之成本及銷售費用後之餘額。

13. 採權益法之長期股權投資

- (1) 本公司持有被投資公司有表決權股份百分之二十以上或具有重大影響力者，採權益法評價，投資當日之投資成本與股權淨值之差額，比照財務會計準則公報第二十五號「企業合併－購買法之會計處理」有關收購成本分攤之步驟予以分析處理，其中屬於商譽部份不得攤銷。
- (2) 對被投資公司之債權及投資很有可能已發生損失，其損失金額大於本公司依持股比例所承認之投資損失時，則應估列損失數額，並以投資損失處理，其損失若大於長期投資帳面價值則沖減至零為止，不足數以其他負債－長期投資貸項列帳。
- (3) 出售長期股權投資時，應以售價與該投資帳面價值之差額，作為長期股權投資處分損益，帳上如有因長期股權投資所產生之資本公積或其他股東權益調整項目餘額時，應按出售比例轉列為當期損益。但若係為以前年度因被投資公司處分固定資產之利益減除有關所得稅後之淨額，按約當持股比例由保留盈餘轉列者，於出售長期股權投資時，應將該資本公積按出售比例轉回保留盈餘。

精聯電子股份有限公司及其子公司合併財務報表附註(續)
(金額除另予註明外，均以新台幣千元為單位)

- (4) 與採權益法評價之被投資公司因相互交易所產生之未實現毛利及其迴轉係依照財務會計準則公報第五號規定處理。

14. 固定資產

- (1) 固定資產係以取得成本為評價基礎。重大之更新或改良，作為資本支出，經常性之維護及修理則列為當期費用。
- (2) 折舊依經濟耐用年限，以平均法計提，耐用年限如下：

項 目	耐用年數
房屋及建築	10-55年
機器設備	3-7年
模具設備	2-4年
運輸設備	5年
辦公設備	3-5年
租賃改良	3年

惟大陸公司固定資產折舊係依估計耐用年數，預留10%殘值，採直線法計算提列。

- (3) 已屆耐用年限目前尚在使用之資產，以其殘值並按估計剩餘可使用之耐用年限繼續提列折舊至折足為止。適用財務會計準則公報第三十五號「資產減損之會計處理準則」後，固定資產之帳面價值除以成本減累計折舊決定外，尚須考量累計減損。
- (4) 處分固定資產利益及損失依照相關規定，分別列為當年度之營業外收入及利益及營業外費用及損失項下。

15. 無形資產

- (1) 依財務會計準則公報第三十七號「無形資產之會計處理準則」，於原始認列無形資產時，係以成本衡量。無形資產於原始認列後，以其成本減除累計攤銷及累計減損損失後之金額作為帳面價值。有限耐用年限之無形資產可攤銷金額於耐用年限期間，按合理而有系統之方法攤銷；並於有減損跡象時，進行減損測試。

精聯電子股份有限公司及其子公司合併財務報表附註(續)
(金額除另予註明外，均以新台幣千元為單位)

- (2) 本公司及子公司之無形資產為電腦軟體成本，按直線法分三至七年平均攤銷。

16. 退休金

- (1) 本公司之退休金，係依勞工退休金條例規定，採確定提撥制。本公司每月負擔之員工退休金提撥率，不得低於員工每月薪資百分之六。國外子公司員工退休辦法係依當地法令規定辦理。
- (2) 因本公司係因分割受讓而成立，針對自精技電腦股份有限公司受讓之員工，若原係選擇適用「勞動基準法」者，則依下列規定處理：
- ① 本公司依照財務會計準則公報第十八號「退休金會計處理準則」，以民國九十七年一月一日為衡量日完成精算，其累積給付義務超過退休金資產公平價值部分，於資產負債表認列最低退休金負債，並自民國九十七年一月一日起認列淨退休金成本，有關未認列過渡性淨給付義務，前期服務成本與員工退休金損益，係按十五年採直線法攤銷。
 - ② 本公司訂有職工退休辦法，按一定比率提撥退休準備金，該項退休金係撥交勞工退休準備金監督委員會專戶儲存及支用，由於此項退休準備金與本公司完全分離，故未包含於財務報表中。
 - ③ 國外子公司依當地法令提列退休金費用。

17. 所得稅

- (1) 本公司所得稅之會計處理係依財務會計準則公報第二十二號「所得稅之會計處理準則」之規定，作跨期間與同期間之所得稅分攤。將可減除暫時性差異、虧損扣抵、所得稅抵減及應課稅暫時性差異所產生之所得稅影響數，認列為遞延所得稅資產或負債。同時將遞延所得稅資產或負債，依據其所屬資產負債科目性質或預期實現期間之長短，劃分為流動或非流動項目估列入帳。無相關之資產負債者，依預期迴轉期間之長短劃分為流動或非流動。另對遞延所得稅資產評估其可能實現性，設置備抵評價科目，以淨額列於資產負債表。

精聯電子股份有限公司及其子公司合併財務報表附註(續)
(金額除另予註明外，均以新台幣千元為單位)

- (2) 本公司所得稅抵減之會計處理係依財務會計準則公報第十二號「所得稅抵減之會計處理準則」之規定處理，因研究發展支出所產生之所得稅抵減採當期認列法處理。
- (3) 以前年度溢、低估之所得稅，列為當年度所得稅費用之調整項目。
- (4) 本公司未分配盈餘加徵百分之十營利事業所得稅部分，於股東會決議分配盈餘之日列為當期費用。
- (5) 本公司依「所得基本稅額條例」規定計算基本稅額，並與按所得稅法規定計算之應納稅額兩者相較擇其高者估列為當期所得稅。另本公司於評估遞延所得稅資產可實現性時，亦將未來年度應納之最低所得稅稅額納入考量。
- (6) 合併子公司之所得稅依各該國法律，應以各公司主體為申報單位，不得合併申報。合併公司之所得稅費用即為合併報表編製主體之各公司所得稅費用之合計數。

18. 庫藏股票

本公司依「上市上櫃公司買回本公司股份辦法」買回已發行股票作為庫藏股票，預計三年內轉讓給員工。買回時所支付之成本借記「庫藏股票」科目，庫藏股票之帳面價值按股票種類(普通股或特別股)及其收回原因依加權平均法分別計算，列為股東權益減項。

庫藏股票處分價格高於帳面價值，其差額列為資本公積—庫藏股票交易；處分價格低於帳面價值，其差額則沖抵同種類庫藏股票之交易所產生之資本公積，如有不足，則借記保留盈餘。庫藏股票之帳面價值採加權平均並依收回原因分別計算。

庫藏股票註銷時，按股權比例借記資本公積—股票發行溢價與股本，其帳面價值如高於面值與股票發行溢價之合計數時，其差額則沖抵同種類庫藏股票所產生之資本公積，如有不足，則沖抵保留盈餘；其帳面價值低於面值與股票發行溢價之合計數者，則貸記同種類庫藏股票交易所生之資本公積。

庫藏股轉讓員工時，依財務會計準則公報第三十九號「股份基礎給付之會計處理準則」、財團法人中華民國會計研究發展基金會發布之(96)基秘字第266號函及(98)基秘字第111號函之規定處理。

19. 收入之認列

係於貨物之所有權及顯著風險移轉予客戶時認列銷貨收入，因其獲利過程大部分已完成，且已實現或可實現。

銷貨收入係按本公司與買方所協議交易對價(考量商業折扣及數量折扣後)之公平價值衡量；惟銷貨收入之對價為一年期以內之應收款時，其公平價值與到期值差異不大且交易量頻繁，則不按設算利率計算公平價值。

20. 資產減損

於每一資產負債表日評估所有適用三十五號公報之資產是否有減損跡象，如有減損跡象，則進行減損測試，依公報規定以個別資產或資產所屬之現金產生單位進行測試。減損測試結果如資產(或資產所屬現金產生單位)之帳面價值大於可回收金額，則須認列減損損失，而可回收金額則為淨公平價值及使用價值之較高者；反之，若於資產負債表日有證據顯示資產於以前年度認列之減損損失可能已不存在或減少時，應重新評估可回收金額，若可回收金額因資產之估計服務潛能變動而增加時，減損應予迴轉，惟迴轉後帳面價值不可超過資產在未認列減損損失情況下，減除應提列折舊或攤銷後之帳面價值。

另外，已分攤商譽之現金產生單位或群組，不論有無減損跡象，定期於每年進行減損測試。減損測試結果如現金產生單位或群組之帳面價值(包含商譽之帳面價值)大於可回收金額，則須認列減損損失，認列減損時，商譽先行減除，減除不足之數再依帳面價值之相對比例分攤至商譽以外之其他資產。商譽之減損，一經認列，嗣後不得以任何理由迴轉。

減損損失及減損迴轉利益列為營業外收支。

21. 每股盈餘

基本每股盈餘計算係以屬普通股股東之本期淨利除以當期普通股流通在外加權平均股數為準。稀釋每股盈餘之計算係以屬普通股股東之本期淨利，調整具有稀釋作用之潛在普通股之股利、具有稀釋作用之潛在普通股於本期已認列之利息費用及具稀釋作用之潛在普通股因轉換而產生之任何其他收入與費用之變動後，除以當期普通股平均流通在外股數及具有稀釋作用之潛在普通股轉換為普通股之加權平均流通在外股數計算之，若有無償配股者則在計算以往一會計期間之基本每股盈餘及稀釋每股盈餘時，應追溯調整。

精聯電子股份有限公司及其子公司合併財務報表附註(續)
(金額除另予註明外，均以新台幣千元為單位)

22. 員工分紅及董監酬勞

本公司依財團法人中華民國會計研究發展基金會於九十六年三月十六日發布之(96)基秘字第052號函之規定，員工分紅及董監酬勞應視為費用，而非盈餘之分配。

23. 股份基礎給付

本公司係依財務會計準則公報第三十九號「股份基礎給付之會計處理準則」之規定處理股份基礎給付協議。

24. 分割受讓

本公司以溢價發行新股方式受讓精技電腦股份有限公司自動資料收集相關產品及服務事業部之相關營業、暨相關資產與負債，其會計處理係以受讓原精技電腦股份有限公司自動資料收集相關產品及服務事業部之資產及負債之帳面價值，作為取得資產及負債之成本，並以資產減負債後之淨額為基礎，其屬新股面額部分作為股本，超過新股面額部分作為資本公積。

三、會計變動之理由及其影響

1. 本公司及子公司自民國九十八年一月一日起，採用新修訂發布之財務會計準則公報第十號「存貨之會計處理準則」規定處理。此項變動對民國九十八年度之淨利及每股盈餘並無影響。
2. 依民國九十八年五月二十七日公布之所得稅法修正條文規定，自民國九十九年度起營利事業所得稅稅率由 25% 調降為 20%；又依民國九十九年六月十五日新公布之所得法修正條文，自民國九十九年度起營利事業所得稅稅率由 20% 調降為 17%。前述變動使民國九十九年及九十八年度之淨利分別減少 1,592 千元及 1,691 千元，每股盈餘分別減少 0.03 元及 0.04 元。

四、重要會計科目之說明

1. 現金及約當現金

(1) 現金及約當現金包括：

	99.12.31	98.12.31
庫存現金	\$685	\$942
銀行存款	216,672	332,649
定期存款	47,655	42,515
合計	<u>\$265,012</u>	<u>\$376,106</u>

精聯電子股份有限公司及其子公司合併財務報表附註(續)
(金額除另予註明外，均以新台幣千元為單位)

(2) 上列現金及約當現金並無提供質押擔保之情事，已質押之銀行存款業已轉列受限制資產項下，相關質押擔保情形請參閱財務報表附註六。

2. 公平價值變動列入損益之金融資產/負債—流動

(1) 本公司分類為交易目的之金融商品相關資訊如下：

	99.12.31	98.12.31
交易目的之金融資產		
遠期外匯合約	\$1,668	\$543
交易目的之金融負債		
遠期外匯合約	\$314	\$12

(2) 本公司從事遠期外匯衍生性金融商品交易，主要係為規避因匯率波動所產生之風險。本公司之財務避險策略係以規避因交易產生之外幣計價資產、負債淨曝險部位損益。

本公司截至民國九十九年及九十八年十二月三十一日尚未到期之遠期外匯合約如下：

99.12.31	幣別	到期期間	合約金額(千元)	
賣出遠期外匯	美元兌新台幣	100.02-100.03	USD 1,010	NTD 29,691
	歐元兌新台幣	100.01-100.03	EUR 895	NTD 36,495
98.12.31	幣別	到期期間	合約金額(千元)	
賣出遠期外匯	美元兌新台幣	99.01-99.04	USD 1,573	NTD 50,800
	歐元兌新台幣	99.03-99.04	EUR 120	NTD 5,664
	日幣兌新台幣	99.01-99.03	JPY15,700	NTD 5,656

本公司於民國九十九年度及九十八年度因交易目的之金融商品分別產生淨利益(損失)3,235千元及(3,148)千元。

精聯電子股份有限公司及其子公司合併財務報表附註(續)
(金額除另予註明外，均以新台幣千元為單位)

3. 應收票據及應收帳款淨額

應收票據及應收帳款淨額包括：

	99.12.31	98.12.31
應收票據	\$38,209	\$36,042
減：備抵呆帳	(3,370)	(98)
應收票據淨額	<u>\$34,839</u>	<u>\$35,944</u>
應收帳款—非關係人	\$479,641	\$326,009
減：備抵呆帳	(10,143)	(6,871)
應收帳款淨額	<u>\$469,498</u>	<u>\$319,138</u>
應收帳款—關係人淨額	<u>\$90</u>	<u>\$91</u>

截至民國九十九年及九十八年十二月三十一日，本公司及子公司實際發生呆帳沖銷數分別為553千元及3,814千元。

4. 存貨淨額

(1) 存貨淨額包括：

	99.12.31	98.12.31
原 料	\$139,955	\$72,590
半 成 品	130,893	88,523
在 製 品	50,972	49,850
製 成 品	51,999	38,704
買入商品	159,740	141,100
合 計	533,559	390,767
減：備抵存貨跌價損失	(19,735)	(19,764)
淨 額	<u>\$513,824</u>	<u>\$371,003</u>

(2) 上述商品中，民國九十九年及九十八年十二月三十一日分別有113,147千元及100,239千元係屬母公司生產之製成品。

精聯電子股份有限公司及其子公司合併財務報表附註(續)
(金額除另予註明外，均以新台幣千元為單位)

(3) 本公司及子公司民國九十九年及九十八年於營業成本中認列存貨相關費損(收益)明細如下：

	<u>99.12.31</u>	<u>98.12.31</u>
存貨跌價及呆滯損失	\$2,228	\$1,585
存貨盤損(盈)淨額	90	(157)
存貨報廢損失	12,700	4,075
列入營業成本	<u>\$15,018</u>	<u>\$5,503</u>

(4) 上列存貨並無提供質押擔保之情形。

5. 基金及投資

(1) 基金及投資包括：

99.12.31

<u>被投資公司名稱</u>	<u>期末金額</u>	<u>持有股數</u>	<u>持股比例</u>
<u>採權益法之長期股權投資</u>			
智盟科技(股)公司	\$3,106	319,149股	21.28%
<u>以成本衡量之金融資產－非流動</u>			
微程式資訊(股)公司	5,000	500,000股	7.94%
合 計	<u>\$8,106</u>		

98.12.31

<u>被投資公司名稱</u>	<u>期末金額</u>	<u>持有股數</u>	<u>持股比例</u>
<u>採權益法之長期股權投資</u>			
智盟科技(股)公司	\$5,953	1,000,000股	21.28%
<u>以成本衡量之金融資產－非流動</u>			
虹盛科技(股)公司	-	-	-
	<u>\$5,953</u>		

精聯電子股份有限公司及其子公司合併財務報表附註(續)

(金額除另予註明外，均以新台幣千元為單位)

- (2) 為多角化經營，本公司於民國九十九年三月間以5,000千元投資微程式資訊(股)公司，投資股數計500千股，採成本法衡量。該公司係以身份識別軟體產品為其主要業務。
- (3) 智盟科技(股)公司於民國九十九年六月二十九日經股東會決議辦理減資，本期已收回減資退回股款計3,000千元。
- (4) 本公司對上述採權益法評價之被投資公司，依該被投資公司經會計師查核簽證之同期財務報表認列投資損益，其明細如下：

被投資公司名稱	99年度	98年度
智盟科技(股)公司	\$153	\$369

- (5) 以成本衡量之金融資產－非流動之投資－虹盛科技(股)公司於民國九十八年度辦理減資彌補虧損，本公司依持股比例認列投資損失4,000千元。
- (6) 上述基金及投資並無提供質押或擔保之情事。

6. 固定資產

- (1) 固定資產包括：

項 目	99.12.31		
	原始成本	累計折舊	帳面價值
土 地	\$220,863	\$-	\$220,863
房屋及建築	101,126	19,522	81,604
機器設備	68,700	57,012	11,688
模具設備	134,044	83,593	50,451
運輸設備	7,891	3,221	4,670
辦公設備	22,902	18,616	4,286
租賃改良	7,699	7,045	654
預付設備款	2,205	-	2,205
合 計	\$565,430	\$189,009	\$376,421

精聯電子股份有限公司及其子公司合併財務報表附註(續)

(金額除另予註明外，均以新台幣千元為單位)

項 目	98.12.31		
	原始成本	累計折舊	帳面價值
土 地	\$220,863	\$-	\$220,863
房屋及建築	100,894	16,657	84,237
機器設備	67,239	52,229	15,010
模具設備	106,692	67,993	38,699
運輸設備	8,099	3,862	4,237
辦公設備	24,713	20,324	4,389
租賃改良	7,577	5,215	2,362
預付設備款	3,660	-	3,660
合 計	\$539,737	\$ 166,280	\$373,457

(2) 固定資產提供作為銀行借款擔保情形，請參閱合併財務報表附註六。

(3) 本公司及子公司於民國九十九年度及九十八年度均無利息資本化之情事。

7. 長期借款

(2) 長期借款包括：

99.12.31

債權人	借款性質	借款期間	利率%	借款餘額	償還辦法
合作金庫銀行	抵押借款	99.06.30~	0.835~	\$67,724	分60期償還，每月攤還
民權分行		104.06.30	0.901		本息依年金法計算。
合作金庫銀行	抵押借款	99.08.31~	0.836~	23,323	分60期償還，每月攤還
民權分行		104.08.31	0.901		本息依年金法計算。
合作金庫銀行	抵押借款	99.09.30~	0.832~	30,000	分60期償還，每月攤還
民權分行		104.09.30	0.901		本息依年金法計算。
小 計				121,047	
減：一年內到期部份				(21,389)	
合 計				\$99,658	

98.12.31

無此事項。

(2) 上述銀行借款之擔保品，請參閱合併財務報表附註六。

精聯電子股份有限公司及其子公司合併財務報表附註(續)
(金額除另予註明外，均以新台幣千元為單位)

8. 應計退休金負債

(1) 本公司之基金提撥狀況與帳載應計退休金負債調節如下：

	99.12.31	98.12.31
給付義務：		
既得給付義務	\$8,823	\$7,056
非既得給付義務	27,754	22,896
累積給付義務	36,577	29,952
未來薪資增加之影響數	26,232	22,175
預計給付義務	62,809	52,127
退休基金資產公平價值	(2,309)	(508)
提撥狀況	60,500	51,619
未認列過渡性淨給付義務	(34,805)	(37,705)
未認列退休金損失	(18,003)	(8,962)
補列之應計退休金負債	26,576	24,492
應計退休金負債	<u>\$34,268</u>	<u>\$29,444</u>

(2) 本公司之淨退休金成本如下：

	99年度	98年度
服務成本	\$244	\$-
利息成本	1,173	1,416
退休基金資產預期報酬	(11)	(48)
淨攤銷與遞延數	3,098	3,229
淨退休金成本	<u>\$4,504</u>	<u>\$4,597</u>

(3) 主要精算假設如下：

	99年度	98年度
折現率	2.00%	2.25%
未來薪資水準增加率	3.00%	3.00%
退休基金資產之預期長期投資報酬率	2.00%	2.25%

(4) 截至民國九十九年十二月三十一日及九十八年十二月三十一日本公司專戶儲存臺灣銀行之退休準備金餘額分別為2,309千元及508千元。

精聯電子股份有限公司及其子公司合併財務報表附註(續)

(金額除另予註明外，均以新台幣千元為單位)

(5) 本公司民國九十九年度及九十八年度，依勞工退休金條例提撥之退休金費用分別為9,650千元及9,356千元。

(6) 子公司於民國九十九年度及九十八年度依當地法令而提列之退休金費用分別為5,420千元及5,938千元。

9. 股本

本公司民國九十七年十二月三十一日額定股本為600,000千元，分為60,000千股(其中10,000千股係供認股權憑證行使認股權使用)，實收股本為400,000千元，每股面額10元，分為40,000千股。

本公司於民國九十八年三月三十日經董事會決議訂於民國九十八年八月辦理現金增資發行普通股7,600,000股做為股票上櫃前公開承銷案之股份，每股面額10元。民國九十八年八月二十六日為增資基準日以每股32.5元溢價發行。

截至民國九十九年及九十八年十二月三十一日，本公司額定股本600,000千元，分為60,000千股(其中10,000千股係供認股權憑證行使認股權使用)，實收股本為476,000千元，每股面額10元，分為47,600千股。

10. 庫藏股票

(1) 庫藏股票

	99.12.31		98.12.31	
	股數	金額	股數	金額
庫藏股—本公司買回	971,000	\$35,963	-	\$-

(2) 庫藏股—本公司買回

九十九年度

收回原因	期初股數	本期增加	本期減少	期末股數
轉讓予員工	-	1,008,000	37,000	971,000

九十八年度

無此事項。

精聯電子股份有限公司及其子公司合併財務報表附註(續)
(金額除另予註明外，均以新台幣千元為單位)

- (3) 本公司於民國九十八年十二月二十四日經董事會決議，自證券集中交易市場買回庫藏股票，累計買回1,008,000股，買回金額37,334千元，買回目的係轉讓予員工。
- (4) 本公司於民國九十九年九月三十日將庫藏股票37,000股以每股37.07元轉讓予員工認購以獎酬員工，轉讓成本為1,371千元。本公司依財務會計準則公報第三十九號「股份基礎給付之會計處理準則」規定認列酬勞成本85千元。
- (5) 依證券交易法之規定，公司買回股份之數量比例，不得超過公司已發行股份總數百分之十；收買股份之總金額，不得逾保留盈餘加發行股份溢價及已實現之資本公積之金額。
- (6) 本公司持有之庫藏股票依證券交易法規定不得質押，於未轉讓前，不得享有股東權利。
- (7) 依證券交易法規定，上開買回之股份，應於買回之日起三年內將其轉讓，逾期未轉讓者，視為公司未發行股份，並應辦理變更登記銷除股份。

11. 資本公積

依公司法規定，資本公積不得分配現金股利，且除發行股票溢價(包括合併溢價、庫藏股交易溢價)及受領捐贈所得之資本公積得撥充資本之用外，僅限於彌補虧損，又公司非於盈餘公積填補虧損仍有不足時，不得以資本公積補充之。另發行股票溢價之資本公積轉增資每年以一次為限，且每次增資金額不得超過規定之限額。

12. 法定盈餘公積

依公司法之規定，公司於完納一切稅捐後，分派盈餘時，先提出百分之十為法定盈餘公積。但法定盈餘公積已達資本額時，不在此限。法定盈餘公積得用以彌補公司虧損；且當該項公積已達實收股本百分之五十時，並得以其半數撥充股本。

精聯電子股份有限公司及其子公司合併財務報表附註(續)
(金額除另予註明外，均以新台幣千元為單位)

13. 盈餘分配及股利政策

(1) 本公司適用盈餘分配之公司章程如下：

本公司年度總決算如有盈餘，應先繳稅款，彌補以往虧損，次提百分之十為法定盈餘公積，並於必要時依法提列或迴轉特別盈餘公積，如尚有盈餘後，就其餘額提百分之五至百分之十五為員工紅利，不高於百分之二為董事、監察人酬勞，員工紅利以股票發放時，其對象得包括符合一定條件之從屬公司員工，該一定條件授權董事會訂定之，其餘併同以前年度累積未分配盈餘由董事會擬具分配方案經股東會決議後分派之。

股利政策

本公司將考量公司所處環境及成長階段，因應未來資金需求及長期財務規劃，並滿足股東對現金流入之需求，每年股東盈餘分配以股票股利或現金股利發放之，發放之現金股利以不低於當年度發放總股利(現金股利及股票股利合計)之百分之十為原則，惟得視財務、業務需要及經營面等相關因素調整之。

(2) 本公司分別於民國九十九年六月十五日及民國九十八年六月二十六日股東會通過民國九十八年度及民國九十七年度盈餘分配議案，其分派情形如下：

	盈餘分配案	
	98年度	97年度
現金股利	46,592千元 (每股配發1元)	104,000千元 (每股配發2.6元)

(3) 本公司員工紅利及董監酬勞，其估列基礎係以當年度稅後淨利，考量法定盈餘公積後，以章程所定之成數為基礎估列，民國九十九年度員工紅利及董監酬勞估列金額為3,518千元，惟若嗣後股東會決議實際配發金額與估列數有差異時，則列為實際配發年度之損益。

本公司股東會決議實際配發之員工紅利及董監酬勞，與原估列數之差異說明如下：

分配項目	99年6月15日 股東會決議配發金額	98年度 估列費用	差異金額	
員工紅利	\$2,250	\$2,127	\$123	註
董監酬勞	450	425	25	註

註：差異金額148千元，已列為民國九十九年度費用。

分配項目	98年6月26日	97年度	差異金額
------	----------	------	------

精聯電子股份有限公司及其子公司合併財務報表附註(續)
(金額除另予註明外，均以新台幣千元為單位)

	股東會決議配發金額	估列費用	
員工紅利	\$10,623	\$10,623	\$-
董監酬勞	1,062	1,062	-

- (4) 本公司民國九十九年度盈餘分派議案，截至會計師查核報告出具日，尚未經董事會通過，有關董事會通過擬議及股東會決議分派情形，請至臺灣證券交易所之「公開資訊觀測站」查詢。

14. 所得稅

本公司之營利事業所得稅稅率為百分之二十五，依據民國九十八年五月二十七日新公布之中華民國所得稅法修正條文，本公司自民國九十九年度起適用之所得稅率改為百分之二十；又依民國九十九年六月十五日新公布之所得稅法修正條文，本公司自民國九十九年度起適用之所得稅率改為百分之十七。

本公司之國外子公司之所得稅依各該國所得稅稅法規定計算申報。

- (1) 本公司及子公司依現行稅法規定之當期所得稅與財務報表所得稅費用之調節：

	99 年度	98 年度
母公司稅前淨利按法定稅率計算之所得稅	\$18,595	\$12,683
永久性差異之所得稅影響數	(7,389)	(7,036)
暫時性差異之所得稅影響數	6,774	(1,288)
投資抵減之所得稅影響數	(14,384)	(2,336)
遞延所得稅資產及負債之所得稅影響數	5,569	115
遞延所得稅資產/負債因稅率變動影響數	(1,592)	(1,691)
未分配盈餘加徵百分之十所得稅	-	314
以前年度核定補繳稅	1,003	-
所得稅費用	8,576	761
減：暫繳及扣繳	(6)	(11,354)
遞延所得稅資產淨增加數	(3,977)	1,576
以前年度所得稅高(低)估數	(1,003)	-
母公司期末應付所得稅(應收退稅款)	\$3,590	\$ (9,017)
境外子公司所得稅費用	\$13,191	\$3,983
境外子公司期末應收退稅款	\$3,648	\$3,028
境外子公司期末應付所得稅	\$837	\$703

精聯電子股份有限公司及其子公司合併財務報表附註(續)
(金額除另予註明外，均以新台幣千元為單位)

(2) 遞延所得稅資產與負債：

	99.12.31	98.12.31
遞延所得稅資產－流動	\$26,194	\$9,236
減：備抵評價	(7,470)	-
遞延所得稅資產淨額－流動	18,724	9,236
遞延所得稅負債－流動	(284)	(179)
淨 額	\$18,440	\$9,057
	99.12.31	98.12.31
遞延所得稅資產－非流動	\$1,069	\$23,476
減：備抵評價	(466)	(8,488)
遞延所得稅資產淨額－非流動	603	14,988
遞延所得稅負債－非流動	(957)	(1,301)
淨 額	\$(354)	\$13,687

(3) 產生遞延所得稅資產及負債之暫時性差異及其個別所得稅影響數如下：

	99.12.31		98.12.31	
	金額	所得稅 影響數	金額	所得稅 影響數
遞延所得稅資產				
未實現銷貨毛利	\$27,653	\$4,701	\$-	\$-
未實現存貨跌價損失	15,215	3,030	14,974	3,606
呆帳超限費用	7,767	1,822	2,524	971
未實現職工福利	1,600	272	2,400	480
未實現退休金費用	5,487	933	2,748	550
未實現金融負債評價損失	314	54	12	3
未實現兌換損失	3,838	652	-	-
未實現銷貨退回及折讓	1,719	659	1,902	733
存貨成本之認列	2,094	802	3,861	1,489
未實現保固費用	1,408	540	1,968	759
產品服務保證費用	3,487	1,336	2,667	1,028
美國加州政府稅額	1,997	679	1,436	487
投資抵減	-	11,783	-	22,606
遞延所得稅負債				
未實現金融資產評價利益	1,668	284	543	108
未實現兌換利益	-	-	355	71
折舊性資產折舊費用之差異	2,528	957	3,514	1,301

精聯電子股份有限公司及其子公司合併財務報表附註(續)
(金額除另予註明外，均以新台幣千元為單位)

- (4) 截至民國九十九年十二月三十一日，本公司得以抵減以後年度應納所得稅之所得稅抵減相關資訊彙總如下：

法令依據	抵減項目	可抵減 總額	尚未抵減 餘額	最後抵減 年度
促進產業升級 條例	研究發展支出 及人才培訓抵減	\$16,670	\$11,783	一〇二年

- (5) 本公司兩稅合一相關資訊：

股東可扣抵稅額帳戶餘額：	99.12.31 \$1,085	98.12.31 \$2,635
盈餘分配之稅額扣抵比率	99 年度 (預計) 4.57%	98 年度 (實際) 4.96%

- (6) 本公司未分配盈餘相關資訊：

八十七年及以後	99.12.31 \$102,361	98.12.31 \$53,149
---------	-----------------------	----------------------

- (7) 本公司民國九十七年度(含)以前營利事業所得稅結算申報均經稽徵機關核定在案。

15. 每股盈餘

	99年度				
	本期淨利(分子)		股數(分母)	每股盈餘(元)	
	稅前	稅後		稅前	稅後
基本每股盈餘					
歸屬於母公司股東之繼續					
營業單位淨利	\$109,381	\$100,805	46,753	\$2.34	\$2.16
潛在普通股之影響					
員工分紅			97		
稀釋每股盈餘	\$109,381	\$100,805	46,850	\$2.33	\$2.15

精聯電子股份有限公司及其子公司合併財務報表附註(續)
(金額除另予註明外，均以新台幣千元為單位)

	98年度				
	本期淨損(分子)		股數(分母)	每股盈餘(元)	
	稅前	稅後		稅前	稅後
基本每股盈餘					
歸屬於母公司股東之繼續					
營業單位淨利	\$50,772	\$50,011	42,665	\$1.19	\$1.17
潛在普通股之影響					
員工分紅			268		
稀釋每股盈餘	\$50,772	\$50,011	42,933	\$1.18	\$1.16

16. 用人費用

本公司及子公司發生之用人、折舊及攤銷費用功能別彙總表如下：

性質別	99 年度			98 年度		
	屬於營業 成本者	屬於營業 費用者	合 計	屬於營業 成本者	屬於營業 費用者	合 計
用人費用						
薪資費用	\$42,135	\$321,490	\$363,625	\$36,690	\$291,086	\$327,776
勞健保費用	3,432	20,978	24,410	3,042	23,427	26,469
退休金費用	2,749	16,825	19,574	2,728	17,163	19,891
其他用人費用(註)	3,428	13,090	16,518	2,790	14,295	17,085
折舊費用	17,331	14,482	31,813	18,709	16,789	35,498
攤銷費用	118	17,257	17,375	142	16,553	16,695

註：係包括伙食費、團保費、訓練費及職工福利。

五、關係人交易

1. 關係人之名稱及關係

關係人名稱	與本公司之關係
精技電腦股份有限公司(簡稱精技電腦)	對本公司採權益法評價之投資公司
智盟科技股份有限公司(簡稱智盟科技)	本公司採權益法評價之被投資公司
葉國筌等共7人	本公司董事(葉國筌為本公司之董事長)
連景山等共3人	本公司監察人
陳榮輝等共4人	本公司副總經理以上之管理階層

精聯電子股份有限公司及其子公司合併財務報表附註(續)
(金額除另予註明外，均以新台幣千元為單位)

2. 與關係人間之重大交易事項

(1) 進 貨

	99年度		98年度	
	金 額	%	金 額	%
精技電腦	\$2,609	0.13	\$2,744	0.19
智盟科技	60	-	-	-
	<u>\$2,669</u>	<u>0.13</u>	<u>\$2,744</u>	<u>0.19</u>

一般付款條件：

國內：月結30~90天。

國外：月結30~60天。

①對精技電腦之進價，係依關係人交易訂價；付款條件為月結30天。

②對智盟科技之進價，與一般供應商相同；付款條件為月結60天。

(2) 銷 貨

	99年度		98年度	
	金 額	%	金 額	%
精技電腦	<u>\$862</u>	<u>0.04</u>	<u>\$432</u>	<u>0.03</u>

一般收款條件：

國內：月結30~120天。。

國外：有信用額度者，為出貨30-45天，無信用額度者，為以T/T付現後始出貨。

① 對精技電腦之售價，係依關係人交易訂價；收款條件為月結30天。

(3) 應收(付)款項

	99.12.31		98.12.31	
	金 額	%	金 額	%
應收帳款				
精技電腦	<u>\$90</u>	<u>0.02</u>	<u>\$91</u>	<u>0.03</u>
應付帳款				
精技電腦	\$891	0.27	\$1,273	0.49
智盟科技	53	0.02	-	-
	<u>\$944</u>	<u>0.29</u>	<u>\$1,273</u>	<u>0.49</u>

精聯電子股份有限公司及其子公司合併財務報表附註(續)
(金額除另予註明外，均以新台幣千元為單位)

(4) 其他科目餘額

	99.12.31		98.12.31	
	金額	%	金額	%
<u>應付費用</u>				
精技電腦	\$1,934	1.79	\$2,303	2.59
	99.12.31		99.12.31	
	金額	%	金額	%
<u>營業費用</u>				
精技電腦	\$9,181	1.45	\$6,234	1.07

(5) 背書保證

99年度

精技電腦為本公司背書保證金額明細如下：

	本期最高背書 保證餘額	期末背書 保證餘額	保證目的
緯創資通	新台幣10,000千元	新台幣10,000千元	進貨信用額度
日商前田	新台幣2,420千元	新台幣2,420千元	保固合約

98年度

精技電腦為本公司背書保證金額明細如下：

	本期最高背書 保證餘額	期末背書 保證餘額	保證目的
兆豐商業銀行	新台幣60,000千元	-	取得借款額度
彰化商業銀行	新台幣60,000千元	-	取得借款額度
玉山商業銀行	新台幣30,000千元	-	取得借款額度
第一商業銀行	新台幣100,000千元	-	取得借款額度
緯創資通	新台幣10,000千元	新台幣10,000千元	進貨信用額度
艾睿電子	新台幣 3,000千元	-	進貨信用額度

精聯電子股份有限公司及其子公司合併財務報表附註(續)
(金額除另予註明外，均以新台幣千元為單位)

(6) 主要管理階層薪酬總額資訊

項 目	99 年度	98 年度
薪資、獎金、特支費、業務執行費用及紅利	\$14,643	\$18,436

本公司主要管理階層包含董事、監察人、總經理、副總經理。

有關給付以上主要管理階層薪酬總額相關詳細資訊，請參閱股東會年報內容。

六、質押之資產

本公司下列資產已提供金融機構作為借款或營業之擔保品：

99.12.31

資產名稱	金 額	債權人	擔保債務內容
受限制資產(含非流動)	\$2,700	中華電信(股)公司	保固保證
受限制資產(含非流動)	3,600	中華郵政(股)公司	保固保證
固定資產—土地、房屋及建築	65,254	彰化商業銀行	註
固定資產—土地、房屋及建築	98,468	合作金庫銀行	抵押借款
固定資產—土地、房屋及建築	133,487	合作金庫銀行	抵押借款
合 計	\$303,509		

98.12.31

資產名稱	金 額	債權人	擔保債務內容
固定資產—土地、房屋及建築	\$65,572	彰化商業銀行	抵押借款
固定資產—土地、房屋及建築	99,123	合作金庫銀行	抵押借款
固定資產—土地、房屋及建築	134,083	合作金庫銀行	註
合 計	\$298,778		

註：融資設定抵質權，無融資餘額，僅保留額度。

精聯電子股份有限公司及其子公司合併財務報表附註(續)
(金額除另予註明外，均以新台幣千元為單位)

七、重大承諾事項及或有事項

1. 關係企業為本公司背書保證之情形，請參閱財務報表附註五.2(5)。
2. 本公司因承租辦公室及履約保證，共計開立期票，截至民國九十九年十二月三十一日尚未兌現者，計9,671千元。
3. 本公司進口原料記帳關稅，委請玉山商業銀行保證額度1,500千元，可循環使用。
4. 本公司投標交通部臺灣鐵路局，委請玉山商業銀行保證額度6,240千元。
5. 本公司自分割基準日(民國九十七年一月一日)起，因前述分割案，除分割讓與之負債與分割前母公司之債務係可分者外，本公司應就分割前母公司所負債務於本公司受讓營業之出資範圍，本公司負連帶清償責任。但債權人之連帶清償責任請求權，自前述分割基準日起二年內不行使而消滅。

八、重大之災害損失

無此事項。

九、重大之期後事項

無此事項。

十、其 他

1. 風險政策與避險策略

本公司及子公司持有衍生性商品以外之金融商品主要包括：現金及約當現金及銀行借款。本公司及子公司藉由該等金融商品以調節營業資金需求。本公司及子公司另持有其他金融資產與負債，如因營業活動產生的應收款項與應付款項。

本公司及子公司金融商品之主要風險為利率變動現金流量風險、匯率風險、信用風險與流動性風險。風險管理政策如下：

精聯電子股份有限公司及其子公司合併財務報表附註(續)
(金額除另予註明外，均以新台幣千元為單位)

利率變動現金流量風險

本公司暴露於利率變動現金流量風險主要為浮動利率之長(短)期銀行借款等。本公司採綜合舉借固定利率與浮動利率借款方式管理其利率風險。

匯率風險

本公司所從事之遠期外匯買賣合約均有相對應之外幣淨資產或負債部位，故受市場匯率變動影響之損益金額將會與相對應之外幣淨資產或負債所評價之兌換損益相抵銷，故無重大之匯率風險。

信用風險

本公司及子公司僅與已經核可且信用良好之第三人交易，本公司政策並規定與客戶進行信用交易前，須經信用確認程序，並持續評估應收帳款與應收票據回收情形，故本公司的壞帳情形並不嚴重。

本公司及子公司其他金融資產(包括現金及約當現金及交易目的之金融資產)之信用風險主要來自於交易對手無法履行合約義務之風險，其最大的信用風險等於帳面價值。

流動性風險

本公司主要藉由銀行借款、現金及約當現金等工具以調節資金，並達到彈性運用資金及資金穩定之目標。

2. 金融商品之公平價值

金融商品包括：

	99.12.31		98.12.31	
	帳面價值	公平價值	帳面價值	公平價值
<u>非衍生性金融商品</u>				
資產				
現金及約當現金	\$265,012	\$265,012	\$376,106	\$376,106
應收款項淨額(含關係人)	504,427	504,427	355,173	355,173
採權益法之長期股權投資	3,106	3,106	5,953	5,953
以成本衡量之金融資產－非流動	5,000	5,000	-	-
存出保證金	10,013	10,013	10,363	10,363
長期應收票據	-	-	3,282	3,282
受限制資產(包括一年內到期者)	6,300	6,300	-	-

精聯電子股份有限公司及其子公司合併財務報表附註(續)
(金額除另予註明外，均以新台幣千元為單位)

	99.12.31		98.12.31	
	帳面價值	公平價值	帳面價值	公平價值
<u>非衍生性金融商品</u>				
負債				
應付票據及帳款(含關係人)	330,875	330,875	262,104	262,104
應付費用	107,808	107,808	88,926	88,926
銀行長期借款(包括一年內到期者)	121,047	121,047	-	-
存入保證金	162	162	3,096	3,096
<u>衍生性金融商品</u>				
資產				
公平價值變動列入損益之金融資產—流動	1,668	1,668	543	543
負債				
公平價值變動列入損益之金融負債—流動	314	314	12	12

本公司及子公司估計金融商品之公平價值所使用之方法及假設如下：

- (1) 短期金融商品以其在資產負債表上之帳面價值估計其公平價值，因為此類商品到期日甚近，其帳面價值應屬估計公平價值之合理基礎。此方法應用於現金及約當現金、應收款項淨額、短期借款、應付票據及帳款及應付費用等。
- (2) 公平價值變動列入損益之金融資產，如有活絡市場公開報價時，則以此市場價格為公平價值。若無市場價格可供參考時，則採用財務及其他資訊估計公平價值。

衍生性金融商品如有活絡市場公開報價時，則以此市場價格為公平價值。若無市價格可供參考時，則採用評價方法估計。

本公司係以各交易對手之報價系統所顯示之外匯換匯匯率，就個別遠期外匯合約到期日之遠期匯率分別計算個別合約之公平價值。

精聯電子股份有限公司及其子公司合併財務報表附註(續)

(金額除另予註明外，均以新台幣千元為單位)

- (3) 採權益法之長期股權投資之非上市上櫃公司股票，以其在資產負債表日之帳面價值估計其公平價值。以成本衡量之金融資產，係投資於未上市(櫃)公司，因其未於公開市場交易，致實務上無法估計公平價值。
- (4) 存出保證金及存入保證金以帳面價值估計其公平價值，係因預計未來收取或支付之金額與帳面價值相近。
- (5) 受限制資產(包括一年內到期者)係提供質押擔保之銀行定期存款，其存款利率係採機動利率，故其帳面價值應屬估計公平價值之合理基礎。
- (6) 長期借款以其在資產負債表上之帳面價值估計其公平價值，因為本公司之長期借款均係採機動利率，其已參照市場情況調整，故本公司之借款利率應近似於市場利率。
- (7) 長期應收票據因其折現值之影響不重大，故以其在資產負債表上之帳面價值估計公平價值。
- (8) 金融資產及金融負債之公平價值，以活絡市場之公開報價直接決定者，及以評價方法估計者為：

	99.12.31		98.12.31	
	公開報價決定之金額	評價方法估計之金額	公開報價決定之金額	評價方法估計之金額
非衍生性金融商品				
金融資產				
現金及約當現金	\$265,012	\$-	\$376,106	\$-
應收款項淨額(含關係人)	-	504,427	-	355,173
採權益法之長期股權投資	-	3,106	-	5,953
存出保證金	-	10,013	-	10,363
長期應收票據	-	-	-	3,282
受限制資產(包括一年內到期者)	-	6,300	-	-
金融負債				
應付票據及帳款(含關係人)	-	330,875	-	262,104
應付費用	-	107,808	-	88,926
銀行長期借款(包括一年內到期者)	-	121,047	-	-
存入保證金	-	162	-	3,096

精聯電子股份有限公司及其子公司合併財務報表附註(續)
(金額除另予註明外，均以新台幣千元為單位)

	99.12.31		98.12.31	
	公開報價決 定之金額	評價方法估 計之金額	公開報價決 定之金額	評價方法估 計之金額
<u>衍生性金融商品</u>				
<u>資產</u>				
公平價值變動列入損益之金融資產— 流動	-	1,668	-	543
<u>負債</u>				
公平價值變動列入損益之金融資產— 流動	-	314	-	12

- 為便於合併財務報表之比較，民國九十八年度合併財務報表之部份科目業經重分類。
- 本公司及子公司民國九十九年度及九十八年度非以公平價值衡量且公平價值變動列入損益之金額資產及金融負債，其利息收入分別為 1,096 千元及 2,321 千元，利息費用分別為 580 千元及 1,374 千元。
- 本公司及子公司具重大影響之外幣金融資產及負債資訊如下：

單位：新台幣及外幣均為千元

	99.12.31			98.12.31		
	外幣	匯率	新台幣	外幣	匯率	新台幣
<u>金融資產</u>						
<u>貨幣性項目</u>						
<u>現金及約當現金</u>						
美金	\$5,073	29.0800	\$147,510	\$4,154	32.1760	\$133,646
歐元	1,187	38.8600	46,118	1,076	46.2305	49,763
日圓	32,231	0.3577	11,529	40,386	0.3480	14,054
人民幣	8,859	4.4165	39,126	15,655	4.7129	73,782
港幣	10	3.7440	39	11	4.1490	44
<u>應收帳款</u>						
美金	5,402	29.0800	157,077	2,768	32.1760	89,085
歐元	1,033	38.8600	40,144	858	46.2305	39,647
日圓	31,732	0.3577	11,350	31,524	0.3480	10,970

精聯電子股份有限公司及其子公司合併財務報表附註(續)
(金額除另予註明外，均以新台幣千元為單位)

人 民 幣	5,917 4.4165 26,134 6,988 4.7129 32,935					
	99.12.31			98.12.31		
	外 幣	匯 率	新 台 幣	外 幣	匯 率	新 台 幣
<u>金融負債</u>						
<u>貨幣性項目</u>						
<u>應付帳款</u>						
美 金	2,504	29.0800	72,805	931	32.1760	29,971
歐 元	11	38.8600	446	18	46.2305	817
日 圓	14,517	0.3577	5,193	15,663	0.3480	5,451
人 民 幣	1,123	4.4165	4,958	-	-	-
<u>應付費用</u>						
美 金	608	29.0800	17,682	328	32.1760	10,258
歐 元	282	38.8600	10,962	268	46.2305	12,387
日 圓	15,575	0.3577	5,571	3,637	0.3480	1,266
人 民 幣	999	4.4165	4,414	589	4.7129	2,780

十一、附註揭露事項

1. 重大交易事項相關資訊 (部份交易併入合併財務報表已沖銷)

- (1) 資金貸與他人者：無。
- (2) 為他人背書保證者：無。
- (3) 期末持有有價證券情形：詳附表一。
- (4) 累積買進或賣出同一有價證券之金額達新台幣一億元或實收資本額百分之二十以上者：無。
- (5) 取得不動產之金額達新台幣一億元或實收資本額百分之二十以上者：無。
- (6) 處分不動產之金額達新台幣一億元或實收資本額百分之二十以上者：無。
- (7) 與關係人進、銷貨之金額達新台幣一億元或實收資本額百分之二十以上者：詳附表二。

精聯電子股份有限公司及其子公司合併財務報表附註(續)
(金額除另予註明外，均以新台幣千元為單位)

(8) 應收關係人款項達新台幣一億元或實收資本額百分之二十以上者：無。

2. 轉投資事業相關資訊 (部份交易併入合併財務報表已沖銷)

(1) 對被投資公司直接或間接具有重大影響力或具控制能力者，被投資公司之相關資訊：詳附表三～附表三之一。

(2) 對被投資公司直接或間接具有控制能力者，被投資公司之重大交易事項相關資訊：

① 資金貸與他人：無。

② 為他人背書保證：無。

③ 期末持有有價證券情形：詳附表四。

④ 累積買進或賣出同一有價證券之金額達新台幣一億元或實收資本額百分之二十以上者：無。

⑤ 取得不動產之金額達新台幣一億元或實收資本額百分之二十以上者：無。

⑥ 處分不動產之金額達新台幣一億元或實收資本額百分之二十以上者：無。

⑦ 與關係人進、銷貨之金額達新台幣一億元或實收資本額百分之二十以上者：詳附表五。

⑧ 應收關係人款項金額達新台幣一億元或實收資本額百分之二十以上者：無。

⑨ 從事衍生性商品交易：無。

3. 大陸投資資訊 (因編製合併財務報表而沖銷)

(1) 大陸被投資公司名稱、主要營業項目、實收資本額、投資方式、資金匯出入情形、持股比例、投資損益、期末投資帳面價值、已匯回投資損益及赴大陸地區投資限額：詳附表六。

精聯電子股份有限公司及其子公司合併財務報表附註(續)
(金額除另予註明外，均以新台幣千元為單位)

(2) 與大陸被投資公司直接或間接經由第三地區所發生之重大交易事項：

- ① 與廈門精瑞電腦有限公司銷貨金額及百分比與相關應收款項之期末餘額及百分比：
 - (a) 銷貨金額 141,396 千元為銷貨淨額之 8.30%。
 - (b) 應收款項金額 27,841 千元為應收款項淨額之 5.98%。

- ② 與廈門精瑞電腦有限公司進貨金額及百分比與相關應付款項之期末餘額及百分比：
 - (a) 進貨金額 4,697 千元為進貨淨額之 0.41%。
 - (b) 應付款項金額 0 千元。

- ③ 財產交易及其所產生之損益數額：無。

- ④ 票據背書保證或提供擔保品之期末餘額及目的：無。

- ⑤ 資金融通之最高餘額，期末餘額、利率區間及當期利息總額：無。

- ⑥ 其他對當期損益或財務狀況有重大影響之交易事項，如勞務之提供或收受等：無。

十二、部門別財務資訊

(一) 產業別財務資訊

本公司主要業務係從事開發、製造、行銷「自動資料收集產品」及相關服務。

(二) 地區別財務資訊

本公司及子公司有關地區別財務資訊列示如下：

地區別 \ 年度	99年度					
	亞洲	美洲	歐洲	其他	調整及沖銷	合併
來自母公司及子公司以外客戶之收入	\$1,005,213	\$684,600	\$392,815	\$17,669	\$-	\$2,100,297
來自母公司及子公司之收入	195,958	424,638	183,091	-	(803,687)	
收入淨額合計	\$1,201,171	\$1,109,238	\$575,906	\$17,669	\$(803,687)	\$2,100,297

精聯電子股份有限公司及其子公司合併財務報表附註(續)
 (金額除另予註明外，均以新台幣千元為單位)

地區別	98年度					
	亞洲	美洲	歐洲	其他	調整及沖銷	合併
來自母公司及子公司以外客戶之收入	\$869,007	\$490,082	\$285,351	\$18,817	\$-	\$1,663,257
來自母公司及子公司之收入	168,140	230,753	137,409	-	(536,302)	-
收入淨額合計	\$1,037,147	\$720,835	\$422,760	\$18,817	\$(536,302)	\$1,663,257

(三) 外銷銷貨資訊

本公司及子公司外銷銷貨明細如下：

地 區	99 年度	98 年度
亞 洲	\$284,032	\$233,985
美 洲	684,600	490,082
歐 洲	392,815	285,351
其他地區(皆未達 10%標準)	17,669	18,817
合 計	\$1,379,116	\$1,028,235

(四) 地區別財務資訊

本公司民國九十九年度及九十八年度均無單一客戶銷售金額達合併營業收入 10%以上者。

十三、控制與從屬公司補充資訊

民國九十九年度及九十八年度母公司與子公司及各子公司間之業務關係及重要交易往來情形及金額，詳附表七及附表七之一。

附表一

本公司期末持有有價證券情形：

單位：新台幣千元、股

持有之 公 司	有價證 券種類	有價證券 名 稱	有價證券發行人與 本公司之關係	帳 列 科 目	期 末				備 註
					股 數	帳面金額	比 率%	市價	
本公司	股 票	Unitech America Ventures Inc. (簡稱：UAV)	本公司採權益法評價之被投資公司	採權益法之長 期股權投資	5,356,573	\$230,126	100.00%	\$230,126	(註)
	"	Unitech Europe Ventures Inc. (簡稱：UEV)	"	"	1,953,676	73,126	100.00%	73,126	(註)
	"	Unitech Japan Holding Inc. (簡稱：UJH)	"	"	39,680,000	16,824	100.00%	16,824	(註)
	"	Unitech Asia Ventures Inc. (簡稱：UCV)	"	"	2,285,991	76,048	100.00%	76,048	(註)
	"	智盟科技(股)公司	"	"	319,149	3,106	21.28%	3,106	
	"	微程式資訊(股)公司	-	以成本衡量之 金融資產－非 流動	500,000	5,000	7.94%	-	

註：因編製合併財務報表而沖銷。

附表二

本公司與關係人進、銷貨之金額達新台幣一億元或實收資本額百分之二十以上：(因編製合併財務報表而沖銷)

單位：新台幣千元

進(銷)貨 之公司	交易 對象	關係	交易情形				交易條件與一般交易不同之情形及原因		應收(付)票據、帳款		備註
			進(銷)貨	金額	佔總進(銷) 貨之比率	授信期間	單價	授信期間	餘額	佔總應收(付)票 據、帳款之比率	
本公司	Unitech America Inc. (簡稱：UTA)	本公司採權益 法評價之被投 資公司之轉投 資公司	銷貨	\$423,047	24.83%	月結40天	依關係人交易訂價	一般國外收款條件為有信用額度者，出 貨後30-45天，無信用額度者，以T/T付 現後始出貨，精聯對UTA收款條件則為 月結40天。	\$19,754	4.25%	
	Unique Technology Europe B.V. (簡稱：UTI)	本公司採權益 法評價之被投 資公司之轉投 資公司	銷貨	181,235	10.63%	月結90天	依關係人交易訂價	一般國外收款條件為有信用額度者，出 貨後30-45天，無信用額度者，以T/T付 現後始出貨，精聯對UTI收款條件則為月 結90天。	33,816	7.27%	
	廈門精瑞電腦有限 公司 (簡稱：精瑞電腦)	本公司採權益 法評價之被投 資公司之轉投 資公司	銷貨	141,396	8.30%	月結90天	依關係人交易訂價	一般國外收款條件為有信用額度者，出 貨後30-45天，無信用額度者，以T/T付 現後始出貨，精聯對精瑞電腦則為月結 90天。	27,841	5.98%	

附表三

被投資公司名稱、所在地：

單位：新台幣千元/外幣元

投資公司 名稱	被投資公司 名稱	所 在 地 區	主要營 業項目	原始投資金額		期 末 持 有			被投資公司 本期(損)益	本期認列之 投資(損)益	備 註
				上期期末	本期期末	股 數	比 率	帳面金額			
本公司	Unitech America Ventures Inc. (簡稱：UAV)	P.O. BOX 957, Offshore Incorporations Centre, Road Town, Totola, British Virgin Islands	財務信託控股等投資業務	USD 5,383,592	USD 5,383,592	5,356,573	100.00%	\$230,126	\$32,646	\$32,646	(註)
	Unitech Europe Ventures Inc. (簡稱：UEV)	P.O. BOX 957, Offshore Incorporations Centre, Road Town, Totola, British Virgin Islands	財務信託控股等投資業務	EUR 1,905,659	EUR 1,905,659	1,953,676	100.00%	73,126	(11,352)	(11,352)	(註)
	Unitech Japan Holding Inc. (簡稱：UJH)	P.O. BOX 957, Offshore Incorporations Centre, Road Town, Totola, British Virgin Islands	財務信託控股等投資業務	JPY 39,680,000	JPY 39,680,000	39,680,000	100.00%	16,824	1,142	1,142	(註)
	Unitech Asia Ventures Inc. (簡稱：UCV)	P.O. BOX 957, Offshore Incorporations Centre, Road Town, Totola, British Virgin Islands	財務信託控股等投資業務	USD 3,263,400	USD 2,285,991	2,285,991	100.00%	76,048	(5,855)	(5,855)	(註)
	智盟科技(股)公司	台北市信義區忠孝東路五段510號 12樓之3	電子零組件製造及電子材 料批發	4,686	1,686	319,149	21.28%	3,106	723	153	

註：因編製合併財務報表而沖銷。

附表三之一

被投資公司名稱、所在地：

單位：新台幣千元/外幣元

投資公司 名稱	被投資公司 名稱	所 在 地 區	主要營 業項目	原始投資金額		期 末 持 有			被投資公司 本期(損)益	本期認列之 投資(損)益(註)	備註
				上期期末	本期期末	股 數	比 率	帳面金額			
Unitech America Ventures Inc. (簡稱：UAV)	Unitech America Holding Inc. (簡稱：UAH)	P.O. BOX 957, Offshore Incorporations Centre, Road Town, Totola, British Virgin Islands	財務信託控股等投資業務	USD 5,383,592	USD 5,383,592	5,356,573	100.00%	USD 7,913,550	USD 1,037,657	\$-	(註1、註2)
Unitech America Holding Inc. (簡稱：UAH)	Unitech America Inc. (簡稱：UTA)	6182 Katella Ave Cypress, CA 90630, USA	自動資料收集產品買賣	USD 5,383,592	USD 5,383,592	100,000	100.00%	USD 7,913,550	USD 1,037,657	-	(註1、註2)
Unitech Europe Ventures Inc. (簡稱：UEV)	Unitech Europe Holding Inc. (簡稱：UEH)	P.O. BOX 957, Offshore Incorporations Centre, Road Town, Totola, British Virgin Islands	財務信託控股等投資業務	EUR 1,905,659	EUR 1,905,659	1,953,676	100.00%	EUR 1,881,776	(EUR 274,017)	-	(註1、註2)
Unitech Europe Holding Inc. (簡稱：UEH)	Unitech Europe Holding Inc. (簡稱：UEH)	P.O. BOX 957, Offshore Incorporations Centre, Road Town, Totola, British Virgin Islands	財務信託控股等投資業務	EUR 1,905,659	EUR 1,905,659	1,953,676	100.00%	EUR 1,881,776	(EUR 274,017)	-	(註1、註2)
Unitech Europe Holding Inc. (簡稱：UEH)	Unitech Europe Holding Inc. (簡稱：UEH)	P.O. BOX 957, Offshore Incorporations Centre, Road Town, Totola, British Virgin Islands	財務信託控股等投資業務	EUR 1,905,659	EUR 1,905,659	1,953,676	100.00%	EUR 1,881,776	(EUR 274,017)	-	(註1、註2)
Unitech Europe Holding Inc. (簡稱：UEH)	Unitech Europe Holding Inc. (簡稱：UEH)	P.O. BOX 957, Offshore Incorporations Centre, Road Town, Totola, British Virgin Islands	財務信託控股等投資業務	EUR 1,905,659	EUR 1,905,659	1,953,676	100.00%	EUR 1,881,776	(EUR 274,017)	-	(註1、註2)
Unitech Japan Holding Inc. (簡稱UJH)	Unitech Japan Co., Ltd. (簡稱UTJ)	Kayabacho Nagaoka Building 8F 1-5-19 Shinkawa, Chuo-Ku, Tokyo, 104-0033	自動資料收集產品買賣	JPY 39,680,000	JPY 39,680,000	1,160	82.86%	JPY 47,035,172	JPY 3,166,466	-	(註1、註2)
Unitech Asia Ventures Inc. (簡稱UCV)	Unitech Industries Holding Inc. (簡稱UIH)	P.O. BOX 958, Offshore Incorporations Centre, Road Town, Tortola, British Virgin Islands	財務信託控股等投資業務	USD 3,263,400	USD 3,263,400	1,238,000	100.00%	CNY 17,219,082	(CNY 1,254,391)	-	(註1、註2)
Unitech Industries Holding Inc. (簡稱UIH)	廈門精瑞電腦有限公司 (簡稱精瑞電腦)	福建省廈門市火炬高新區光業 樓西301	自動資料收集產品買賣	USD 2,468,341	USD 2,468,341	-	100.00%	CNY 11,343,682	(CNY 1,117,151)	-	(註1、註2)
"	上海精際國際貿易有限公司 (簡稱精際國際)	上海市外高橋保稅區基隆路1號 510室	進出口貿易	USD 777,266	USD 777,266	-	100.00%	CNY 5,791,917	(CNY 111,665)	-	(註1、註2)

註1：投資損益已由各該投資公司認列。

註2：因編製合併財務報表而沖銷。

附表四

被投資公司期末持有有價證券情形：

單位：新台幣千元/外幣元

持有之公司	有價證券種類	有價證券名稱	與有價證券發行人之關係	帳列科目	期 末				備註
					股數	帳面金額	持股比例	市價	
Unitech America Ventures Inc. (簡稱UAV)	股票	Unitech America Holding Inc. (簡稱UAH)	採權益法評價之被投資公司	採權益法之長期股權投資	5,356,573	USD 7,913,550	100.00%	USD 7,913,550	(註)
Unitech America Holding Inc. (簡稱UAH)	股票	Unitech America Inc. (簡稱UTA)	採權益法評價之被投資公司	採權益法之長期股權投資	100,000	USD 7,913,550	100.00%	USD 7,913,550	(註)
Unitech Europe Ventures Inc. (簡稱UEV)	股票	Unitech Europe Holding Inc. (簡稱UEH)	採權益法評價之被投資公司	採權益法之長期股權投資	1,953,676	EUR 1,881,776	100.00%	EUR 1,881,776	(註)
Unitech Europe Holding Inc. (簡稱UEH)	股票	Unique Technology Europe B.V. (簡稱UTI)	採權益法評價之被投資公司	採權益法之長期股權投資	135,948	EUR 1,881,776	100.00%	EUR 1,881,776	(註)
Unitech Japan Holding Inc. (簡稱UJH)	股票	Unitech Japan Co., Ltd. (簡稱UTJ)	採權益法評價之被投資公司	採權益法之長期股權投資	1,160	JPY 47,035,172	82.86%	JPY 47,035,172	(註)
Unitech Asia Ventures Inc. (簡稱UCV)	股票	Unitech Industries Holding Inc. (簡稱UIH)	採權益法評價之被投資公司	採權益法之長期股權投資	1,238,000	CNY 17,219,082	100.00%	CNY 17,219,082	(註)
Unitech Industries Holding Inc. (簡稱UIH)	-	廈門精瑞電腦有限公司 (簡稱精瑞電腦)	採權益法評價之被投資公司	採權益法之長期股權投資	-	CNY 11,343,682	100.00%	CNY 11,343,682	(註)
"	-	上海精際國際貿易有限公司 (簡稱精際國際)	採權益法評價之被投資公司	採權益法之長期股權投資	-	CNY 5,791,917	100.00%	CNY 5,791,917	(註)

註：因編製合併財務報表而沖銷。

附表五

被投資公司與關係人進、銷貨之金額達新台幣一億元或實收資本額百分之二十以上：(因編製合併財務報表而沖銷)

單位：新台幣千元/外幣元

進(銷)貨 之公司	交易 對象	關 係	交 易 情 形				交易條件與一般交易不同之情形及原因		應收(付)票據、帳款		備 註
			進(銷)貨	原幣金額	佔總進(銷) 貨之比率	授信期間	單 價	授 信 期 間	餘 額	佔總應收(付)票 據、帳款之比率	
Unitech America Inc. (簡稱：UTA)	本公司	本公司採權益 法評價之被投 資公司之轉投 資公司	進貨	USD 13,422,485	88.85%	月結40天	依關係人交易訂價	一般付款條件為貨到30-60天，UTA對精 聯則為月結40天。	USD 679,296	74.13%	
Unique Technology Europe B.V. (簡稱：UTI)	本公司	本公司採權益 法評價之被投 資公司之轉投 資公司	進貨	EUR 4,322,728	89.90%	月結90天	依關係人交易訂價	一般付款條件為貨到30天，UTI對精聯則 為月結90天。	EUR 870,200	98.70%	
廈門精瑞電腦有限 公司 (簡稱：精瑞電腦)	本公司	本公司採權益 法評價之被投 資公司之轉投 資公司	進貨	USD 4,495,610	87.56%	月結90天	依關係人交易訂價	一般付款條件為貨到30-60天，精瑞電腦 對精聯則為月結90天。	USD 957,379	85.21%	

附表六

單位：新台幣千元

大陸投資資訊：(因編製合併財務報表而沖銷)

(外幣單位：元)

大陸被投資 公司名稱	主要營 業項目	實收 資本額	投資方式 (註1)	本期期初自 台灣匯出累 積投資金額	本期匯出或收回 投資金額		本期期末自 台灣匯出累 積投資金額	本公司直接 或間接投資 之持股比例	本期認列 投資(損)益	期末投資 帳面價值	截至本期 止已匯回 投資收益
					匯出	收回					
廈門精瑞電腦有限公司	自動資料收集產品 買賣	USD 1,350,000	(二)	USD 2,468,341	\$-	USD 977,409	USD 1,490,932	100.00%	\$(5,215) (CNY 1,117,151)	\$50,099 CNY 11,343,682	\$31,038 USD 977,409
上海精際國際貿易有限 公司	進出口貿易	USD 200,000	(二)	USD 777,266	\$-	\$-	USD 777,266	100.00%	\$(521) (CNY 111,665)	\$25,580 CNY 5,791,917	\$- -

本期期末累計自 台灣匯出赴大陸 地區投資金額	經濟部投審會 核准投資金額	依經濟部投審會規定 赴大陸地區投資限額
\$65,959 (USD 2,268,198)	\$94,382 (USD 3,245,607)	\$713,416

註1：投資方式區分為下列四種，標示種類別即可：

- (一)經由第三地區匯款投資大陸公司。
- (二)透過第三地區投資設立公司再投資大陸公司。
- (三)透過轉投資第三地區現有公司再投資大陸公司。
- (四)直接投資大陸公司。
- (五)其他方式。

註2：本期認列投資損益欄中：

- (一)若屬籌備中，尚無投資損益者，應予註明。
- (二)投資損益認列基礎分為下列三種，應予註明。
 - 1.經與中華民國會計師事務所所有合作關係之國際性會計師事務所查核簽證之財務報表。
 - 2.經台灣母公司簽證會計師查核簽證之財務報表。

註3：本表相關數字應以新台幣列示。涉及外幣者，以財務報告資產負債表日之匯率換算為新台幣。

附表七

民國九十九年度母子公司間業務關係及重要交易往來情形

單位：新台幣千元

編號 (註一)	交易人 交易人名稱	交易往來 對象	與交易人 之關係 (註二)	交易往來情形			佔合併總營收或 總資產之比率(註三)
				科目	金額	交易條件	
0	精聯電子股份有限公司	UTA	1	銷貨收入	\$423,047	月結40天	20.14%
"	"	"	"	應收帳款	19,754		1.09%
"	"	"	"	銷貨成本	141	月結30天	0.01%
"	"	UTI	1	銷貨收入	181,235	月結90天	8.63%
"	"	"	"	應收帳款	33,816		1.87%
"	"	"	"	銷貨成本	1,172	月結30天	0.06%
"	"	"	"	應付帳款	13		-
"	"	UTJ	1	銷貨收入	27,719	月結90天	1.32%
"	"	"	"	應收帳款	7,181		0.40%
"	"	"	"	銷貨成本	19,105	月結30天	0.91%
"	"	"	"	應付帳款	4,975		0.27%
"	"	精瑞電腦	1	銷貨收入	141,396	月結90天	6.73%
"	"	"	"	應收帳款	27,841		1.54%
"	"	"	"	銷貨成本	4,697	月結30天	0.22%
1	UTA	精聯電子	2	銷貨成本	423,047	月結40天	20.14%
"	"	"	"	應付帳款	19,754		1.09%
"	"	"	"	銷貨收入	141	月結30天	0.01%
"	"	UTI	3	銷貨收入	599	月結45天	0.03%
"	"	"	"	應收帳款	20		-
"	"	"	"	銷貨成本	266	月結30天	0.01%
2	UTI	精聯電子	2	銷貨成本	181,235	月結90天	8.63%
"	"	"	"	應付帳款	33,816		1.87%
"	"	"	"	銷貨收入	1,172	月結30天	0.06%
"	"	"	"	應收帳款	13	月結30天	-
"	"	精瑞電腦	3	銷貨成本	2,837	月結30天	0.14%
"	"	UTA	"	銷貨收入	266	月結30天	0.01%
"	"	"	"	銷貨成本	599	月結45天	0.03%
"	"	"	"	應付帳款	20		-
3	UTJ	精聯電子	2	銷貨成本	27,719	月結90天	1.32%
"	"	"	"	應付帳款	7,181		0.40%
"	"	"	"	銷貨收入	19,105	月結30天	0.91%
"	"	"	"	應收帳款	4,975		0.27%
4	精瑞電腦	精聯電子	2	銷貨成本	141,396	月結90天	6.73%
"	"	"	"	應付帳款	27,841		1.54%
"	"	"	"	銷貨收入	4,697	月結30天	0.22%
"	"	UTI	3	銷貨收入	2,837	月結30天	0.14%

註一：母公司及子公司相互間之業務往來資訊應分別於編製欄註明，編製之填寫方法如下：

1. 母公司填0。

2. 子公司依公司別由阿拉伯數字1開始依序編號。

註二：與交易人之關係有以下三種，標示種類即可：

1. 母公司對子公司。

2. 子公司對母公司。

3. 子公司對子公司。

註三：交易往來金額佔合併總營收或總資產比率之計算，若屬資產負債科目者，以期末餘額佔合併總資產之方式計算；若屬損益科目者，以期中累積金額佔合併總營收之方式計算。

附表七之一

民國九十八年度母子公司間業務關係及重要交易往來情形

單位：新台幣千元

編號 (註一)	交易人 交易人名稱	交易往來 對象	與交易人 之關係 (註二)	交易往來情形			
				科目	金額	交易條件	佔合併總營收或 總資產之比率(註三)
0	精聯電子股份有限公司	UTA	1	銷貨收入	\$229,630	月結40天	13.81%
"	"	"	"	應收帳款	47,218		2.91%
"	"	UTI	1	銷貨收入	136,567	月結90天	8.21%
"	"	"	"	應收帳款	5,529		0.34%
"	"	UTJ	1	銷貨收入	32,194	月結90天	1.94%
"	"	"	"	應收帳款	6,162		0.38%
"	"	"	"	銷貨成本	17,500	月結30天	1.70%
"	"	"	"	應付帳款	5,950		0.37%
"	"	精瑞電腦	1	銷貨收入	117,790	月結90天	7.08%
"	"	"	"	應收帳款	35,732		2.21%
1	UTA	精聯電子	2	銷貨成本	229,630	月結40天	13.81%
"	"	"	"	應付帳款	47,218		2.91%
"	"	"	"	銷貨收入	346	月結30天	0.02%
2	UTI	"	"	銷貨成本	136,567	月結90天	8.21%
"	"	"	"	應付帳款	5,529		0.34%
3	UTJ	"	"	銷貨成本	32,194	月結90天	1.94%
"	"	"	"	應付帳款	6,162		0.38%
"	"	"	"	銷貨收入	17,500	月結30天	1.70%
"	"	"	"	應收帳款	5,950		0.37%
4	精瑞電腦	"	"	銷貨成本	117,790	月結90天	7.08%
"	"	"	"	應付帳款	35,732		2.21%

註一：母公司及子公司相互間之業務往來資訊應分別於編製欄註明，編製之填寫方法如下：

1. 母公司填0。
2. 子公司依公司別由阿拉伯數字1開始依序編號。

註二：與交易人之關係有以下三種，標示種類即可：

1. 母公司對子公司。
2. 子公司對母公司。
3. 子公司對子公司。

註三：交易往來金額佔合併總營收或總資產比率之計算，若屬資產負債科目者，以期末餘額佔合併總資產之方式計算；若屬損益科目者，以期中累積金額佔合併總營收之方式計算。

六、公司及關係企業最近年度及截至年報刊印日止，是否有發生財務週轉困難之情事：無。

柒、財務狀況及經營結果之檢討分析與風險事項

一、財務狀況比較分析表

單位：新台幣仟元

項 目	年 度	99 年度	98 年度	差異	
				金額	變動比例(%)
流動資產		961,228	716,918	244,310	34.08
基金及投資		404,230	460,681	(56,451)	(12.25)
固定資產		367,753	362,016	5,737	1.58
無形資產		41,097	53,781	(12,684)	(23.58)
其他資產		12,061	26,922	(14,861)	(55.20)
資產總額		1,786,369	1,620,318	166,051	10.25
流動負債		435,601	343,782	91,819	26.71
銀行長期借款		99,658	-	99,658	-
其他負債		62,083	59,588	2,495	4.19
負債總額		597,342	403,370	193,972	48.09
股本		476,000	476,000	-	-
保留盈餘		119,266	65,053	54,213	83.34
累積換算調整數		(38,358)	7,895	(46,253)	(585.85)
庫藏股票		(35,963)	-	(35,963)	-
股東權益總額		1,189,027	1,216,948	(27,921)	(2.29)

增減比率變動說明（前後期變動超過百分之二十以上者，且變動金額達一仟萬元以上者）：

- (1) 流動資產：主係 99 年度產業景氣回升，營收成長，致應收帳款及存貨金額隨之增加。
- (2) 無形資產：主係 99 年度部份電腦軟體成本之耐用年限已屆期，致無形資產減少。
- (3) 其他資產：主係 99 年度已使用部份投資抵減租稅優惠，致遞延所得稅資產-非流動金額減少。
- (4) 資產總額：主係 99 年度營收規模成長，流動資產隨之增加所致。
- (5) 流動負債：主係隨營收成長及為因應 100 年度訂單出貨而積極備料，致應付帳款增加。
- (6) 銀行長期借款：主係因 99 年度為業務需要，增加長期融資資金需求所致。
- (7) 負債總額：主係 99 年度因應業績成長而積極備貨，致應付帳款增加及增加長期融資資金需求所致。
- (8) 保留盈餘：主係 99 年度產業景氣回升，致整體獲利大幅提升。
- (9) 累積換算調整數：主係 99 年度美金及歐元匯率持續下跌，致累積換算調整數大幅減少。
- (10) 庫藏股票：主係經董事會決議，99 年度自證券集中交易市場買回庫藏股票。

二、經營結果比較分析表

單位：新台幣仟元

項 目 \ 年 度	99 年度	98 年度	增(減)金額	變動比例(%)
營業收入淨額	1,703,963	1,239,712	464,251	37.45
營業成本	1,288,363	926,688	361,675	39.03
聯屬公司間已(未)實現銷貨毛利	2,329	21,373	(19,044)	(89.10)
營業毛利	417,929	334,397	83,532	24.98
營業費用	323,424	291,737	31,687	10.86
營業淨利(損)	94,505	42,660	51,845	121.53
營業外收入及利益	24,110	19,664	4,446	22.61
營業外費用及損失	9,234	11,552	(2,318)	(20.07)
稅前淨利	109,381	50,772	58,609	115.44
所得稅費用	8,576	761	7,815	1,026.94
本期淨利	100,805	50,011	50,794	101.57
增減比例變動說明（前後期變動超過百分之二十以上者，且變動金額達一仟萬元以上者）：				
(1) 營業收入淨額：主係 99 年度景氣自 98 年金融風暴慢慢脫離，美國及台灣企業對資本投資增溫，致營業收入提升。				
(2) 營業成本：主係 99 年度營業收入提升，致營業成本亦較去年同期成長。				
(3) 聯屬公司間已實現銷貨毛利：主係 98 年度第四季全球景氣逐漸回升，98 年初子公司客戶遞延出貨情形於 98 年底陸續出貨，致聯屬公司間已實現銷貨毛利增加。				
(4) 營業毛利：主係 99 年度營業收入提升，致營業毛利增加。				
(5) 營業淨利(損)：主係受 99 年度景氣提升影響，營業收入及營業毛利均較去年同期成長，致營業淨利增加。				
(6) 稅前淨利：主係 99 年度產業景氣回溫，致營業淨利提升，輔以營業外收入及利益因投資收入增加，致稅前淨利大幅成長。				
(7) 本期淨利：主係 99 年度產業景氣回升，致整體獲利大幅提升。				

三、現金流量分析

單位：新台幣仟元

期初現金餘額	全年來自營業 活動淨現金流量	全年其他活動淨 現金流出量	期末現金剩餘 (不足)數額	現金不足額之補救措施	
				投資計劃	理財計劃
128,777	(93,783)	28,667	63,661	—	—
<p>1. 本年度現金流量變動情形分析：</p> <p>(1)營業活動：本年度營業活動淨現金流出 93,783 仟元，主要係因年底專案出貨於次年初回收致使期末應收帳款增加所致。</p> <p>(2)投資活動：投資活動淨現金流出 9,822 仟元，主要係因購買固定資產及長期投資增加所致。</p> <p>(3)融資活動：融資活動淨現金流入 38,489 仟元，主係長期借款增加所致。</p> <p>2. 預計現金不足額之補救措施及流動性分析：無</p> <p>3. 未來一年現金流動性分析：</p>					
期初現金餘額	全年來自營業 活動淨現金流量	全年其他活動淨 現金流出量	期末現金剩餘 (不足)數額	現金不足額之補救措施	
63,661	159,780	(173,441)	50,000	投資計劃	理財計劃
				—	—

四、最近年度重大資本支出對財務業務之影響：

本年度未有重大資本支出計劃。

五、最近年度轉投資政策、其獲利或虧損之主要原因、改善計劃及未來一年投資計劃：

(一) 最近年度轉投資政策：本公司係依所訂定之內部控制制度、『關係人、特定公司及集團企業交易規定』及『子公司管理規定』進行各轉投資事業管理及規範彼此間交易往來，且由本公司財會部門定期取得各轉投資事業之營運及財務資料及予以分析評估其營運情形及獲利狀況，以瞭解其財務業務狀況，並有效控管各轉投資事業之經營績效。

(二) 轉投資獲利或虧損之主要原因、改善計劃說明：

單位：新台幣仟元

轉投資事業	項目	99 年度認列之投資(損)益	獲利或虧損之主要原因	改善計畫
	UAV	32,646	係認列美國轉投資公司 UTA 投資利益所致。	—
	UEV	(11,352)	係認列歐洲轉投資公司 UTI 投資損失所致。	強化客戶合作關係，配合新產品銷售與新專案之開發。
	UCV	(5,855)	係認列中國大陸轉投資精瑞電腦及精際國際投資損失所致。	強化客戶合作關係，配合新產品銷售與新專案之開發。
	UJH	1,142	係認列日本轉投資公司 UTJ 投資利益所致。	—
	智盟科技	153	係認列轉投資智盟科技投資損益所致。	—

(三) 未來一年投資計畫：截至年報刊印日止，本公司未有重大投資計畫。

六、風險事項之分析評估

(一) 利率、匯率變動、通貨膨脹情形對公司損益之影響及未來因應措施：

1. 對公司損益之影響：

單位：新台幣仟元；%

項目	99 年度
利息收支淨額	(477)
兌換損益淨額	(5,058)
利息收支淨額占營收淨額比率	(0.03%)
利息收支淨額占稅前淨利比率	(0.44%)
兌換損益淨額占營收淨額比率	(0.30%)
兌換損益淨額占稅前淨利比率	(4.62%)

(1) 利率變動

本公司 99 年底具利率變動之現金流量風險之金融資產及金融負債分別為 67,261 仟元及 121,047 仟元，若市場利率變動將使此類金融商品之有效利率隨之變動，市場利率提高 1%，將增加本公司每年度利息費用約 51 仟元。

(2) 匯率變動

本公司以外幣計價之進出口業務資金往來，匯率變動主要仍影響產品

成本及收入。99 年底具匯率變動之風險之衍生性金融商品為USD1,010 仟元及EUR895 仟元，若市場匯率變動將使此類金融商品之公平價值隨之變，市場匯率升值 1%，將增加本公司利益約 656 仟元。

(3) 通貨膨脹

99 年度臺灣通貨膨脹率為 0.96%，而本公司原料主要來自國內供應商，如以 99 年度國內物料採購金額約 11.3 億元為例計算，通貨膨脹率提高 1%，將增加本公司每年度費用約 11,319 仟元。

2. 未來因應措施：

(1) 利率變動之因應措施

本公司為改善財務結構、充實中長期營運資金及降低利率變動風險，於 99 年 06 月至 09 月陸續向合作金庫銀行借入中期資金共計 1.3 億元，每月按英商路透股份有限公司 30 天期次級市場票券利率加碼年息 0.36%浮動計息。

(2) 匯率變動之因應措施

本公司採取動態自然避險規避主要匯率風險，其餘部份由財務部門每日評估外幣淨部位，累積達一定金額以上即以預售遠匯方式鎖定達期匯率以達避險之功能。

(3) 通貨膨脹之因應措施

本公司所生產為垂直市場之利基型產品，針對通貨膨脹之影響，本公司將透過市場轉嫁及設計與製程改良等方式，同時兼顧產品價格的維持與成本的降低，減少通貨膨脹對營運之影響。

(二) 最近年度從事高風險、高槓桿投資、資金貸與他人、背書保證及衍生性商品交易之政策、獲利或虧損之主要原因及未來因應措施：

1. 本公司並未從事高風險、高槓桿投資。
2. 本公司資金貸與他人情形：最近年度並無資金貸與他人之情事。
3. 本公司背書保證情形：最近年度並無背書保證之情事。
4. 本公司從事衍生性商品交易均為來自營業活動之外幣部位採取避險措施，無以交易獲利為目的者。

(三) 未來研發計畫及預計投入之研發費用：

本公司未來之研發方向將持續以開發軍工業等級資料收集產品為主，並專注於一維，二維條碼及 RFID 相關技術之研發應用，各類產品將朝向 GPS、GPRS/EDGE/HSDPA、Bluetooth 及 WLAN 等無線傳輸功能發展，以符合市場需求。除工業等級資料收集產品外，基於相同技術架構本公司並同時開發整合型智能家居管理系統以符合未來市場在節能、環境控制、遠距照護及安全等之需求。

本公司 100 年度預計投入之研發費用為新台幣 130,272 仟元，用於開發新產品及新軟硬體平臺技術所必須之實驗費用、產品認證及與外部研究機構合作開發計畫等。

(四) 最近年度國內外重要政策及法律變動對公司財務業務之影響及因應措施：

本公司隨時關注相關法令之變動，並評估對公司之影響，而採取適當之因應措施。

(五) 最近年度科技改變及產業變化對公司財務業務之影響及因應措施：

本公司所處自動資料收集產業，近年來無線通訊應用之普及、資訊行動應用之成長、RFID 之技術等趨勢均已採取必要因應，以面對此科技之變遷。由於本公司長期在此資訊科技市場提供產品及服務，因此在風險有限下，得以迎接此大好市場機會。

(六) 最近年度企業形象改變對企業危機管理之影響及因應措施：無。

(七) 進行併購之預期效益、可能風險及因應措施：無。

(八) 擴充廠房之預期效益、可能風險及因應措施：無。

(九) 進貨或銷貨集中所面臨之風險及因應措施：

本公司銷售客戶及供應商相當分散，除轉投資之海外子公司外，最大經銷商/終端客戶/供應商交易金額均不及公司營業淨額之 10%，並無進銷貨集中情事，故無集中風險之疑慮。

(十) 董事、監察人或持股超過百分之十之大股東，股權之大量移轉或更換對公司之影響、風險及因應措施：無。

(十一) 經營權之改變對公司之影響、風險及因應措施：無。

(十二) 本公司董事、監察人、總經理、實質負責人、持股比例超過百分之十之大股東及從屬公司已判決確定或尚在繫屬中之重大訴訟、非訟或行政爭訟事件，其結果可能對股東權益或證券價格有重大影響者，其系爭事實、標的金額、訴訟開始日期、主要涉訟當事人及截至年報刊印日止之處理情形：無。

(十三) 其他重要風險及因應措施：

1. 市場風險

(1) 市場風險之評估：本公司所從事「自動資料收集產業」屬於利基型市場，產品少量多樣且主要客戶加值型經銷商及系統整合商依終端客戶需求而量身訂作，故公司本身須對使用者需求具有絕佳掌握度，充分瞭解

該產業發展趨勢，方可設計出功能及規格均符合市場要求之產品。

- (2) 因應措施：本公司研發單位對於新產品之設計，加強與現有產品規格之相容性與替代性，藉由提高維修零件之共通性，進而降低未來零件之儲備量。並透過定期產銷會議，採取客戶訂單及計畫性生產結合之彈性生產管理，以縮短產銷時間，提高存貨週轉率，降低存貨水平，以有效控管庫存閒置情形。

2. 財務及流動性風險

- (1) 本公司資產中主要金額在應收款項及存貨，因此維持良好的應收帳款、存貨品質是重要的工作。
- (2) 因應措施：本公司設有專責部門管理應收帳款，對於存貨則依事業單位分由專人管控庫存，且已全面採用資訊系統進行全球庫存管理。此外財務部門負責整體資金運用之管理，對於長、短期資金之來源配置比重、資金需求變化之敏感性分析、資金安全存量、銀行尚可融資餘額、進出口外匯之避險…，均做好例行管理之工作。

3. 信用風險之評估及因應措施

- (1) 信用風險之評估：本公司設有專責之信用管理人員，訂有嚴謹之客戶信用管理規定，依客戶性質、交易紀錄、提供擔保品之狀況…等，給予信用額度，方可進行交易，並已將此管理機制建立於資訊系統中自動進行管制。
- (2) 因應措施：在嚴謹之管控下縱使少數客戶發生帳款延遲甚至無法支付款項時，本公司即委由法務專人進行相關必要法務程序以使可能之風險降至最低。本公司參照過去實際呆帳發生之情形，於99年度依帳款到期日提列之備抵呆帳僅佔營業收入淨額0.59%，對整體公司營運無重大影響。

4. 法律風險之評估及因應措施

本公司所營業事業曝露在法律下之風險不大。公司長期以來均重視經營必須合法，無論是業務交易過程、勞動法令、稅賦相關法令、上市櫃公司應遵循之相關法令等。在實務運作上公司委任法務顧問，提供日常業務上之法律諮詢及合約審視，並設有專責部門負責公司專利、商標之使用管理，以避免誤觸法令。

5. 策略及營運風險之評估及因應措施

- (1) 本公司以高階經營團隊及幕僚所組成之經營決策小組，定期就公司長期之策略方向與短期之目標達成狀況進行研討。小組成員平均年資達20年，經營團隊成員產業知識與歷練豐富，合作穩固。
- (2) 本公司以美商甲骨文(Oracle)公司之ERP系統為主幹，連結前端各類功能別應用軟體，以及時、精準之數字，做為決策之基礎，來降低決策風險。

(十四) 風險管理之組織架構

負責/執行單位	執行項目	執行內容
公司經營決策小組	經營決策風險	公司長短期發展之方向、營運策略、目標及整體風險之評估
財務處	財務管理風險	資金調度與管理、投資規劃、客戶信用控管、經營分析及成本分析
稽核室	內部控制風險	評估內部控制制度之健全性及有效性

七、其他重要事項：

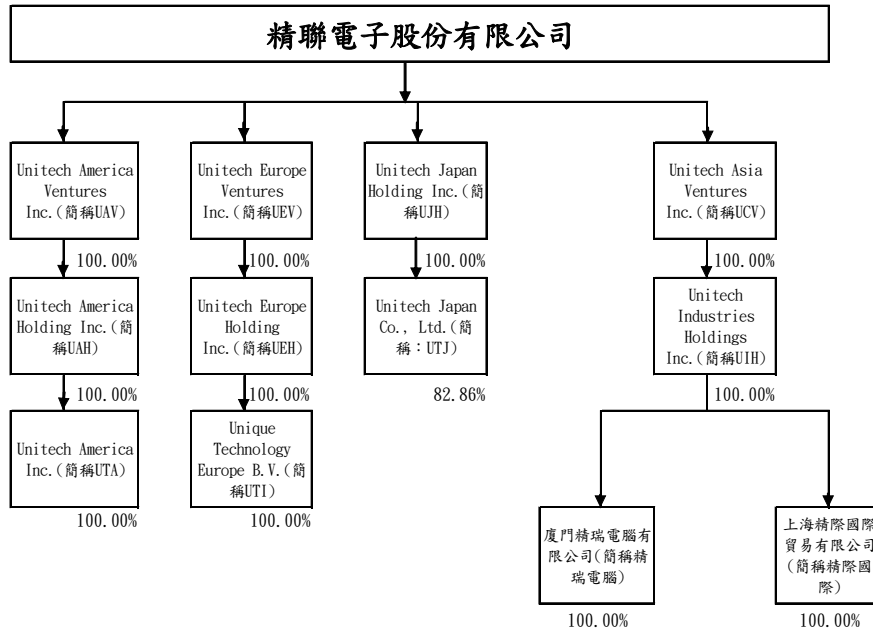
(一) 本公司重要財務與管理之關鍵績效指標

指 標	公 式	KPI	98 年度	99 年度
(1) 負債比率	負債/股東權益(%)	<50	24.89	33.44
(2) 流動比率	流動資產/流動負債(%)	>100	208.54	220.67
(3) 長期資金占固定資產比率	(股東權益淨額+長期負債)/固定資產淨額(%)	>200	336.16	350.42
(4) 人員生產力指標	營收/員工數(仟元)	>4,000	4,609	5,816
(5) 研發支出指標	研發費用/營收(%)	>5	7.18	6.20
(6) 營業費用指標	營業費用/營收(%)	<20	16.35	12.78

捌、特別記載事項

一、關係企業相關資料

(一)關係企業組織圖



(二)各關係企業基本資料：

單位：新台幣仟元；外幣元

企業名稱	設立日期	地址	實收資本額	主要營業或生產項目
Unitech America Ventures Inc. (簡稱：UAV)	96年11月	P.O. BOX 957, Offshore Incorporations Centre, Road Town, Totola, British Virgin Islands	USD 5,356,573	財務信託控股等投資業務
Unitech America Holding Inc. (簡稱：UAH)	96年11月	P.O. BOX 957, Offshore Incorporations Centre, Road Town, Totola, British Virgin Islands	USD 5,356,573	財務信託控股等投資業務
Unitech America Inc. (簡稱：UTA)	78年1月	6182 Katella Ave Cypress, CA90630 USA	USD 1,000,000	自動資料收集產品買賣
Unitech Europe Ventures Inc. (簡稱 UEV)	96年11月	P.O. BOX 957, Offshore Incorporations Centre, Road Town, Totola, British Virgin Islands	EUR 1,953,676	財務信託控股等投資業務
Unitech Europe Holding Inc. (簡稱 UEH)	96年11月	P.O. BOX 957, Offshore Incorporations Centre, Road Town, Totola, British Virgin Islands	EUR 1,953,676	財務信託控股等投資業務
Unique Technology Europe B.V. (簡稱：UTI)	88年1月	Ringbaan Noord 91 5046 AA Kapitein Hatterasstraat 19, 5015	EUR 616,906	自動資料收集產品買賣

企業名稱	設立日期	地址	實收資本額	主要營業或生產項目
Unitech Asia Ventures Inc. (簡稱：UCV)	96年11月	P.O. BOX 957 Offshore Incorporations Centre, Road Town, Tortola, British Virgin Islands.	USD 2,285,991	財務信託控股等投資業務
Unitech Industries Holdings Inc. (簡稱：UIH)	87年7月	P.O. BOX 958 Offshore Incorporations Centre, Road Town, Tortola, British Virgin Islands.	USD 1,238,000	財務信託控股等投資業務
廈門精瑞電腦有限公司 (簡稱精瑞電腦)	87年11月	福建省廈門市火炬高新區光業樓西301	USD 1,350,000	自動資料收集產品買賣
精際國際貿易(上海)有限公司 (簡稱精際國際)	90年11月	上海市外高橋保稅區基隆路1號510室	USD 200,000	國際貿易、轉口貿易
Unitech Japan Holding Inc. (簡稱：UJH)	96年11月	P.O. BOX 957 Offshore Incorporations Centre, Road Town, Tortola, British Virgin Islands.	JPY 39,680,000	財務信託控股等投資業務
Unitech Japan Co., Ltd (簡稱：UTJ)	90年8月	Kayabacho Nagaoka Building 8F 1-5-19 Shinkawa, Chuo-Ku, Tokyo, 104-0033	JPY 70,000,000	自動資料收集產品買賣

(三)依公司法第369-3條推定為有控制與從屬關係者：無。

(四)整體關係企業經營業務所涵蓋之行業：

本公司整體關係企業所經營主要業務為「自動資料收集產品」(Auto Data Capture Products)之研發、設計、製造及全球銷售。

(五)各關係企業董事、監察人及總經理資料：

單位：股；%

企業名稱	職稱	姓名或代表人	持有股份	
			股數	持股比率
Unitech America Ventures Inc. (簡稱：UAV)	董事	精聯電子 代表人：葉國荃	5,356,573	100.00%
Unitech America Holding Inc. (簡稱：UAH)	董事	UAV 代表人：葉國荃	5,356,573	100.00%
Unitech America Inc. (簡稱：UTA)	董事	葉國荃	100,000	100.00%
	董事	陳榮輝		
Unitech Europe Ventures Inc.	董事	精聯電子 代表人：葉國荃	1,953,676	100.00%

企業名稱	職稱	姓名或代表人	持有股份	
			股數	持股比率
(簡稱：UEV)				
Unitech Europe Holding Inc. (簡稱：UEH)	董事	UEV 代表人：葉國荃	1,953,676	100.00%
Unique Technology Europe B.V. (簡稱：UTI)	董事、總經理	UEH 代表人：黃恩廷	135,948	100.00%
Unitech Asia Ventures Inc. (簡稱：UCV)	董事	精聯電子 代表人：葉國荃	2,285,991	100.00%
Unitech Industries Holdings Inc. (簡稱：UIH)	董事	UCV 代表人：葉國荃	1,238,000	100.00%
廈門精瑞電腦有限公司 (簡稱：精瑞電腦)	董事	UIH 代表人：葉國荃	1,350,000	100.00%
	董事	UIH 代表人：陳榮輝		
	董事、總經理	UIH 代表人：江啟銘		
精際國際貿易(上海)有限公司 (簡稱：精際國際)	董事	UIH 代表人：葉國荃	200,000	100.00%
	董事	UIH 代表人：陳榮輝		
	董事、總經理	UIH 代表人：江啟銘		
Unitech Japan Holding Inc. (簡稱：UJH)	董事	精聯電子 代表人：葉國荃	39,680,000	100.00%
Unitech Japan Co., Ltd (簡稱：UTJ)	董事長、總經理	Universal Systems 代表人： 飯島賑二	238	17.00%
	董事	UJH 代表人：陳榮輝	1,160	82.86%
	董事	山滋	1	0.07%
	監察人	下村洋伸	1	0.07%

(六)各關係企業營運概況：

單位：新台幣仟元

企業名稱	資本額	資產總額	負債總額	淨值	營業收入	營業利益	本期損益 (稅後)	每股盈餘(元) (稅後)
Unitech America Ventures Inc. (簡稱：UAV)	155,769	230,126	0	230,126	0	0	32,646	6.09
Unitech America Holding Inc. (簡稱：UAH)	155,769	230,126	0	230,126	0	0	32,646	6.09
Unitech America Inc. (簡稱：UTA)	29,080	276,254	46,128	230,126	674,711	48,986	32,646	326.46
Unitech Europe Ventures Inc. (簡稱：UEV)	75,920	73,126	0	73,126	0	0	-11,352	-5.81
Unitech Europe Holding Inc. (簡稱：UEH)	75,920	73,126	0	73,126	0	0	-11,352	-5.81
Unique Technology Europe B.V. (簡稱：UTI)	23,973	118,350	45,224	73,126	269,115	-14,661	-11,352	-83.50
Unitech Asia Ventures Inc. (簡稱：UCV)	79,416	76,048	0	76,048	0	0	-5,855	-2.56
Unitech Industries Holding Inc. (簡稱：UIH)	41,324	76,048	0	76,048	0	-52	-5,855	-4.73

企業名稱	資本額	資產總額	負債總額	淨值	營業收入	營業利益	本期損益 (稅後)	每股盈餘(元) (稅後)
廈門精瑞電腦有限公司 (簡稱：精瑞電腦)	47,905	110,706	60,607	50,099	189,075	-5,592	-5,215	-
上海精際國際貿易(上海)有限公司 (簡稱：精際國際)	7,311	25,850	270	25,580	0	-332	-521	-
Unitech Japan Holding Inc. (簡稱：UJH)	14,419	16,824	0	16,824	0	0	1,142	0.03
Unitech Japan Co.,Ltd (簡稱：UTJ)	25,039	33,352	13,047	20,305	67,120	1,459	1,378	984.30

註：相關企業如為外國公司，相關數字係以報告日兌換匯率換算為新台幣列示。

(七) 關係企業合併財務報表：

本公司 99 年度依「關係企業合併營業報告書關係企業合併財務報表及關係報告書編製準則」應納入編製關係企業合併財務報表之公司與依財務會計準則公報第七號應納入編製母子公司合併財務報表之公司均相同，且關係企業合併財務報表所應揭露相關資訊於前揭母子公司合併財務報表中均已揭露，爰不再另行編製關係企業合併財務報表。

(八) 關係報告書：

精聯電子股份有限公司

關係報告書

民國九十九年度

公司地址：台北縣新店區寶橋路 235 巷 136 號 5 樓
公司電話：(02)8912-1122

關係報告書

目 錄

項 目
一、封面
二、目錄
三、聲明書
四、會計師意見
五、從屬公司與控制公司間之關係概況
六、交易往來情形
(一) 進銷貨交易情形
(二) 財產交易情形
(三) 資金融通情形
(四) 資產租賃情形
(五) 其他重要交易往來情形
七、背書保證情形

聲 明 書

本公司民國九十九年度(自民國九十九年一月一日至九十九年十二月三十一日)之關係報告書，係依「關係企業合併營業報告書關係企業合併財務報表及關係報告書編製準則」編製，且所揭露資訊與上開期間之財務報告附註所揭露之相關資訊無重大不符。

特此聲明

公司名稱：精聯電子股份有限公司



董事長：葉國筌



中華民國一〇〇年三月十八日

函

受文者：精聯電子股份有限公司

主旨：為 貴公司管理當局對民國九十九年度關係報告書所出具之聲明在所有重大性方面是否合理表示意見，敬請 查照。

說明： 貴公司民國九十九年度關係報告書業經 貴管理當局編製完成，並出具聲明書表示前述報告書係依據「關係企業合併營業報告書關係企業合併財務報表及關係報告書編製準則」編製，且所揭露資訊與民國九十九年度之財務報告附註所揭露之相關資訊尚無重大不符。

依本會計師之意見， 貴公司管理當局對民國九十九年度關係報告書所出具之聲明，本會計師認為在所有重大性方面尚屬合理。

安永聯合會計師事務所

郭 紹 彬



會計師：

楊 智 惠



中華民國一〇〇年三月十八日

五、從屬公司與控制公司間之關係概況：

單位：股；%

控制公司名稱	控制原因	控制公司之持股與設質情形			控制公司派員 擔任董事、監察人或經理人情形	
		持有股數	持股比例	設質股數	職稱	姓名
精技電腦股份有限公司	指派人員為本公司之董事長及總經理	27,386,739	57.54%	-	董事長 董事/總經理 董事	葉國荃 陳榮輝 李英新

六、交易往來情形：

(一)進、銷貨交易情形

單位：新台幣仟元

與控制公司間交易情形 (精技電腦股份有限公司)				與控制公司間 交易條件		一般交易條件		差異原因	應收(付)帳款、票據		逾期應收款項			備註
進(銷)貨	金額	占總進 (銷)貨之 比率	銷貨毛利	單價(元)	授信期間	單價(元)	授信條件		餘額	占總應收(付)帳 款、票據之比率	金額	處理方式	備抵呆帳 金額	
進貨	\$2,609	0.23%	-	依關係人訂價	註一	-	註一	-	\$891	0.28%	-	-	-	-
(銷)貨	862	0.05%	14.94%	依關係人訂價	註二	-	註二	-	90	0.02%	-	-	-	-

註一：一般國內付款條件為月結30-90天，本公司對精技電腦股份有限公司之付款條件為月結30天。

註二：一般國內收款條件為月結30-120天，本公司對精技電腦股份有限公司之收款條件為月結30天。

(二)財產交易情形：無。

(三)資金融通情形：無。

(四)資產租賃情形：無。

(五)其他重要交易往來情形：無。

七、背書保證情形：

精技電腦99年度為本公司背書保證金額明細如下：

	本期最高背書保證餘額	期末背書保證餘額	保證目的
緯創資通	新台幣10,000千元	新台幣10,000千元	進貨信用額度
日商前田	新台幣2,420千元	新台幣2,420千元	保固合約

二、最近年度及截至年報刊印日止，私募有價證券辦理情形：無。

三、最近年度及截至年報刊印日止，子公司持有或處分本公司股票情形：無。

四、其他必要補充說明事項：無。

玖、最近年度及截至年報刊印止，發生證券交易法第三十六條第二項第二款所訂定對股東權益或證券價格有重大影響之事項：無。

精聯電子股份有限公司



董事長：葉國荃

